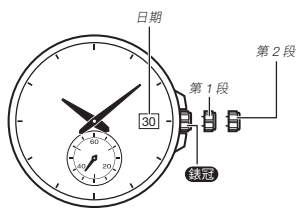
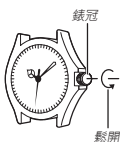


- 手錶的實際外觀可能會與插圖中所示的有所不同。



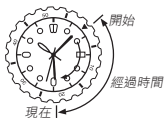
錶冠操作

有些型號的防水手錶（100 米，200 米）有螺旋鎖定錶冠。要進行錶冠操作時，請向內撥動錶冠擰開螺旋。然後再拉出錶冠。不要過分用力拉錶冠。錶冠被擰開時，這種手錶不防水。在執行完畢錶冠的操作之後，必須將錶冠擰回原位。



若您的手錶有旋轉刻盤 ...

可以轉動刻盤使其 ▼ 記號對準分針。經過時間刻盤上分針指向的刻度便為對準 ▼ 記號後的經過時間。



電池電量不足警報

- 秒針每兩秒鐘跳一下時表示充電不足。
- 電池電量不足警報動作後，請盡快更換電池。

規格

常溫下的精度：每月 ±20 秒

其他：電池電量不足警報

電池：一個氧化銀電池（型號：SR920SW）

電池壽命：約 5 年

規格如有變更，恕不另行通知。

如何調整時間

當秒針轉動到 12 時位置時，將錶冠拉出至第 2 段。

撥動錶冠改變時間。

根據報時訊號按回錶冠，恢復計時。

註

- 請注意正確設定上午或下午。
- 改變時間時，請將分針撥過要設定的時間四或五分鐘，然後再撥回到正確的時間處。

如何改變日期的設定

將錶冠拉出至第 1 段。

向內撥動錶冠設定日期。

將錶冠按回原位。

註

- 日期指示符每月有 31 天。小月時需要調整。
- 請避免在晚上 9 點至早上 1 點之間改變日期。否則，到午夜時日期可能會不正確改變。