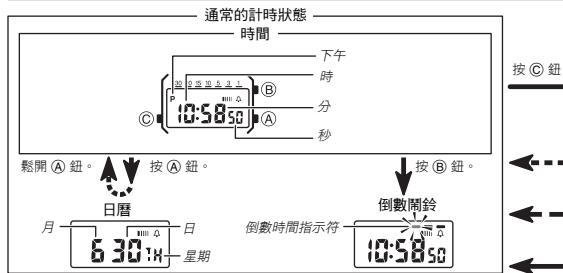
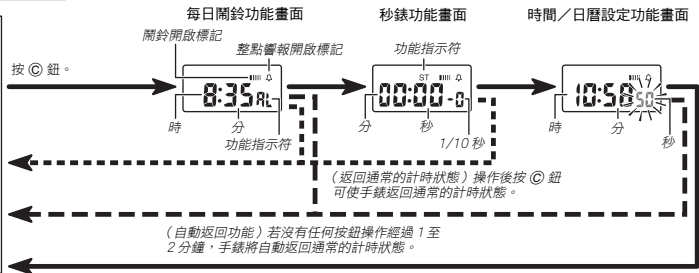


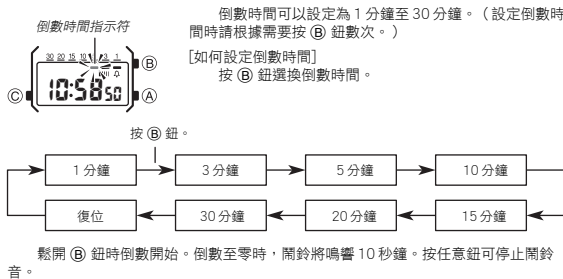
畫面的顯示內容



SU:星期日 MO:星期一 TU:星期二 WE:星期三 TH:星期四 FR:星期五 SA:星期六



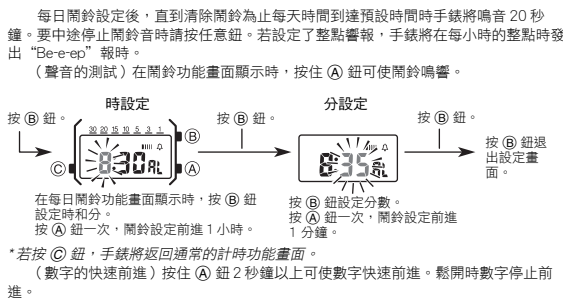
倒數開鈴操作



時間及日曆的設定

- 在時間設定功能畫面顯示時, 先按照報時按 (A) 鈕校正秒數。
 - 按 (B) 鈕選擇閃動的位置。閃動的數字可以改變。
-
- 按 (A) 鈕遞增設定。按住可高速前進。
 - 按 (C) 鈕完成設定。

每日鬧鈴的設定



規格

常溫下的精確度: 每月 ± 30 秒

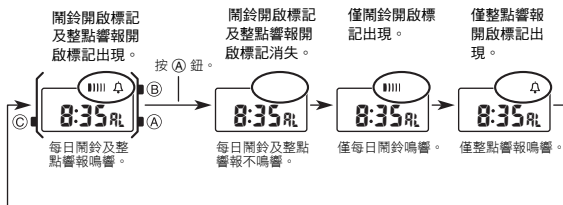
顯示內容:

- 通常的計時功能
時, 分, 秒; 上午/下午, 月, 日期, 星期 (雙顯示)
- 日曆: 自動日曆 (2 月份為 28 日)
- 倒數鬧鈴功能
輸入範圍: 1 至 30 分鐘
- 每日鬧鈴
- 整點響報
- 秒錶功能
測量限度: 59 分 59.9 秒
測量單位: 1/10 秒
測量功能: 淨時間

電池: 電池類型 電池的壽命*

CR1216 約 2 年
* 包含平均每天 20 秒鐘的鬧鈴。

[每日鬧鈴及整點響報的開啟或解除]



秒錶操作

