

使用手冊 5612 5613

CASIO®

中文 (繁體)

感謝您選購卡西歐 (CASIO) 手錶。

重要！

• 本說明書概要介紹手錶的主要功能。

Ch-1

本產品的詳細操作說明和疑難解答資訊可以在
下示網站中找到。

<https://world.casio.com/manual/wat/>



目錄

居住城市、時間和日期的設定	Ch-4
功能的選擇與操作	Ch-8
如何在秒錶功能中指定距離	Ch-12
指針的錯位	Ch-14
規格	Ch-15

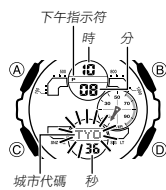
Ch-2

Ch-3

居住城市、時間和日期的設定

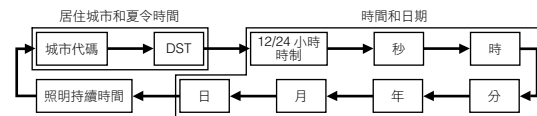
• 首先要設定居住城市和夏令時間。然後設定時間和日期。

1. 在計時功能中，按住 (A) 鈕至少三秒鐘直到城市代碼開始閃動。此表示已進入設定功能。



城市代碼 秒

2. 按 (C) 鈕依下示順序移動閃動，選擇設定。



Ch-4

Ch-5

3. 用 (B) 鈕和 (D) 鈕改變選擇的設定。

畫面：	目的：	操作：
TYO	改變城市代碼	用 (D) (向東) 鈕和 (B) (向西) 鈕。
OFF	在夏令時間 (On) 與標準時間 (OFF) 之間切換 DST 設定	按 (D) 鈕。
12H	切換 12 小時 (12H) 與 24 小時 (24H) 時制	按 (D) 鈕。
36	將秒數重設為 00	按 (D) 鈕。
10 08	改變時數和分數	用 (D) (+) 鈕及 (B) (-) 鈕。

畫面：	目的：	操作：
2019 6 .30	改變年、月或日	用 (D) (+) 鈕及 (B) (-) 鈕。

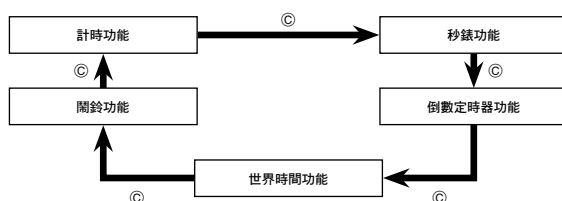
4. 按 (A) 鈕退出設定功能。

Ch-6

Ch-7

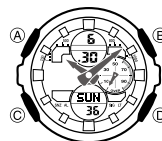
功能的選擇與操作

• 按 (C) 鈕循環選擇各功能。



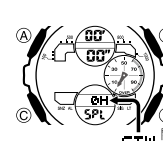
Ch-8

計時功能



• (D)：改變顯示的內容。
月、日 ↔ 時、分

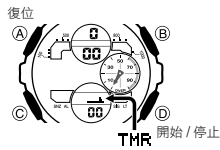
秒錶功能



開始 / 停止
• (A) (測時停止後)：復位為全零。
• (A) (測時復位後)：切換間段時間與中途時間。
• 間段時間
D → A → A → D → A
開始 間段測量 間段測量 停止 復位
• 中途時間
D → A → A → D → A
開始 中途測量 中途測量 停止 復位

Ch-9

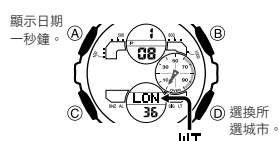
倒數定時器功能



- (A) (開始時間顯示時按住三秒鐘)：進入開始時間設定功能。
- (C)：循環選擇各設定。
- 開始時間 (時) → 開始時間 (分) → 自動重複功能 (開啟 / 解除)
- (B), (D)：改變選擇的設定。
- (D)：開啟 / 解除自動重複功能。
- (A)：退出設定功能。

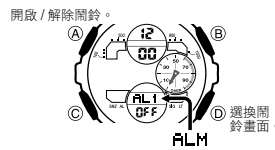
Ch-10

世界時間功能



- (A) + (B)：對調本地時間與世界時間。
- 按住 (A) 鈕至少三秒鐘開啟或解除夏令時間 (DST)。

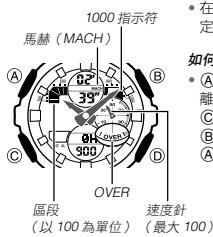
鬧鈴功能



- (A) (三秒鐘)：進入鬧鈴時間設定功能。
- (C)：選擇時或分。
- (B), (D)：改變選擇的設定。
- (A)：退出設定功能。

Ch-11

速度的表示



- 在秒錶功能的經過時間測量過程中，手錶會表示根據您指定的距離和經過時間計算出的速度。

如何在秒錶功能中指定距離

- (A) (在秒錶被復位為全零的狀態下按住三秒鐘)：進入距離設定功能。
- (C)：在距離值的數字間移動。
- (B), (D)：改變選擇的設定。
- (A)：退出距離設定功能。

Ch-12

照明

- (B)：照亮錶盤。

自動照明功能

- (B) (在計時功能中按住三秒鐘)：開啟 / 解除自動照明功能。
- 在開啟的狀態下，當手錶從水平狀態向上傾斜約 40 度以上時照明點亮。

Ch-13

指針的錯位

當手錶遇到強磁場或受到撞擊時，速度針、時針和分針可能會錯位。若發生此種情況，請參閱可從 CASIO 網站下載的操作手冊中的“指針基準位置的校正”一節。

規格

常溫下的精度：每月 ±15 秒

數字計時：時、分、秒、下午 (P)、月、日、星期

時制：12 小時及 24 小時時制

日曆系統：2000 年至 2099 年間的全自動日曆

其他：居住城市代碼 (可在 48 個城市代碼中選擇)；標準時間 / 夏令時間 (日光節約時間)

指針計時：時、分 (指針每 20 秒鐘轉動一下)

秒錶功能：

測量單位：1/1000 秒

測量限度：99:59'59.999"

測量功能：經過時間，間段時間，中途時間

其他：速度

Ch-14

Ch-15

倒數定時器功能：

測量單位：1 秒鐘

輸入範圍：1 分鐘至 24 小時 (以 1 分鐘為單位)

其他：自動重複計時

世界時間功能：48 個城市 (29 個時區)

其他：夏令時間 / 標準時間；居住城市 / 世界時間城市對調功能

鬧鈴功能：四個每日鬧鈴，一個間歇鬧鈴；整點響報

照明：LED (發光二極管)；自動照明功能；照明持續時間可選

電池：一個鋰電池 (型號：CR1220)

大約電池壽命：CR1220 型電池為 2 年

(每天鬧鈴鳴響十秒鐘，每天照明點亮一次 (1.5 秒鐘))

規格如有變更，恕不另行通知。

Ch-16



City Code Table



City Code Table

City Code	City	UTC Offset/ GMT Differential
PPG	Pago Pago	-11
HNL	Honolulu	-10
ANC	Anchorage	-9
YVR	Vancouver	-8
LAX	Los Angeles	
YEA	Edmonton	-7
DEN	Denver	
MEX	Mexico City	-6
CHI	Chicago	
MIA	Miami	
YTO	Toronto	-5
NYC	New York	

City Code	City	UTC Offset/ GMT Differential
SCL	Santiago	-4
YHZ	Halifax	
YYT	St. Johns	-3.5
RIO	Rio De Janeiro	-3
RAI	Praia	-1
UTC		
LIS	Lisbon	0
LON	London	
MAD	Madrid	
PAR	Paris	
ROM	Rome	+1
BER	Berlin	
STO	Stockholm	

City Code	City	UTC Offset/ GMT Differential
ATH	Athens	
CAI	Cairo	+2
JRS	Jerusalem	
MOW	Moscow	+3
JED	Jeddah	
THR	Tehran	+3.5
DXB	Dubai	+4
KBL	Kabul	+4.5
KHI	Karachi	+5
DEL	Delhi	+5.5
DAC	Dhaka	+6
RGN	Yangon	+6.5

City Code	City	UTC Offset/ GMT Differential
BKK	Bangkok	+7
SIN	Singapore	
HKG	Hong Kong	+8
BJS	Beijing	
TPE	Taipei	
SEL	Seoul	+9
TYO	Tokyo	
ADL	Adelaide	+9.5
GUM	Guam	+10
SYD	Sydney	
NOU	Noumea	+11
WLG	Wellington	+12

- This table shows the city codes of this watch (As of July 2018).
- The rules governing global times (UTC offset and GMT differential) and summer time are determined by each individual country.

L-2

L-3