

用戶說明書 5576

CASIO®

中文 (繁體)

感謝您選購 CASIO 手錶。

重要！

- 請盡可能地讓手錶的錶面照射到光線。
- 本說明書概要介紹手錶的主要功能。

Ch-1

本產品的詳細操作說明和疑難解答資訊可以在
下示網站中找到。

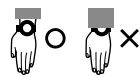
<http://world.casio.com/manual/wat/>

**目錄**

手錶的充電.....	Ch-4
如何從休眠狀態恢復到正常狀態.....	Ch-6
居住城市、時間和日期的設定.....	Ch-7
如何設定居住城市、時間和日期.....	Ch-7
功能的選擇與操作.....	Ch-11
指針的錯位.....	Ch-15
規格.....	Ch-16

Ch-2

Ch-3

手錶的充電

- 佩戴手錶時，注意不要讓錶盤（太陽能電池）被衣袖遮擋住光線。即使僅部分錶盤（太陽能電池）被遮擋住光線，充電效率也會下降。



- 當您不佩戴手錶時，請將其放在錶盤（太陽能電池）能照射到明亮光線的地方，以進行充電。
- 為了確保手錶穩定運行，請每個月讓錶盤照射陽光半日進行充電。

注意

- 充電時手錶的外殼可能會變得極為燙熱。請避免燙傷。

Ch-4

Ch-5

節電功能

開啟後，節電功能會在手錶處於暗處經過一定時間後自動將手錶切換至休眠狀態。

不見光的經過時間	數字畫面	狀態
60 至 70 分鐘（畫面休眠）	空白	數字畫面顯示停止，但所有功能正常。
6 或 7 天（功能休眠）	空白	時針和分針都停止在 12 時位置。所有功能停止，但保持計時。

- 在早上 6:00 至晚上 9:59 之間時，手錶不會進入休眠狀態。但若手錶已處於休眠狀態時時間到達早上 6:00，則手錶將保持休眠狀態。
- 在倒數定時器功能或秒錶功能中時，手錶不會進入休眠狀態。

如何從休眠狀態恢復到正常狀態

將手錶移至光線良好的地方、按任意按鈕或將手錶面向您轉動。

Ch-6

Ch-7

重要！

- 若長期照射不到光線，手錶的有些功能甚至計時都會停止。
- 有關充電所需時間的說明，請參閱可從 CASIO 網站下載的操作手冊。
- 若計時停止了，則手錶需要放在光線下數小時才能重新開始運行。

電量水平

在計時功能中，按 **(HI)** 鈕顯示電池電量指示符。



- 若電池電量指示符表示為 LO 或完全不顯示，則表示電池的電量已非常少。請盡快將手錶放在明亮光線下進行充電。

居住城市、時間和日期的設定

- 首先要設定居住城市和夏令時間。然後設定時間和日期。

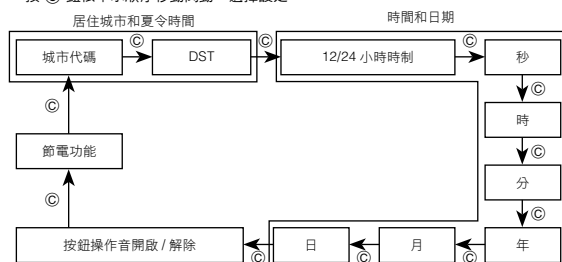
如何設定居住城市、時間和日期

城市代碼



1. 在計時功能中，按住 **(A)** 鈕約兩秒鐘，直到 **ADJ** 出現在畫面上。

2. 按 **(C)** 鈕依下示順序移動閃動，選擇設定。



Ch-8

Ch-9

3. 用 **(B)** 鈕和 **(D)** 鈕改變選擇的設定。

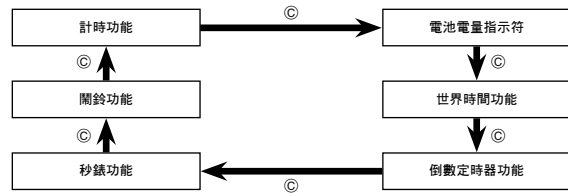
畫面	設定項：	操作
TYO	居住城市	用 (D) (向東) 鈕和 (B) (向西) 鈕。
ON / OFF	夏令時間 OFF: 標準時間 ON: 夏令時間	按 (D) 鈕。
12H	切換 12 小時 (12H) 與 24 小時 (24H) 時制	按 (D) 鈕。
36	將秒數重設為 00 • 30 至 59 秒: 分數加 1	按 (D) 鈕。
(10:00)	改變時數或分數	用 (D) (+) 鈕和 (B) (-) 鈕。

畫面	設定項：	操作
6:30 20 18	改變年、月或日	用 (D) (+) 鈕和 (C) (-) 鈕。
KEY L / MUTE	開啟或解除按鈕操作音 KEY L: ON (開啟) MUTE: OFF (解除)	按 (D) 鈕。
PSQM / PSQF	開啟或解除節電功能	按 (D) 鈕。

4. 按 (A) 鈕退出設定畫面。

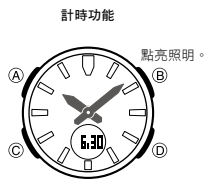
功能的選擇與操作

- 按 (C) 鈕改變功能。
- 在任意功能中 (設定畫面顯示時除外)，按 (B) 鈕點亮手錶的照明。



Ch-10

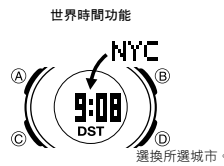
Ch-11



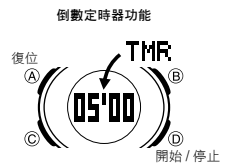
- (A) (兩秒鐘)：顯示設定 (居住城市，時間，日期等) 畫面。
- (A)：改變數字畫面的顯示內容。
月，日 → 秒 → 時，分 → 星期



- 電池電量指示符表示充電電池的電量水平。



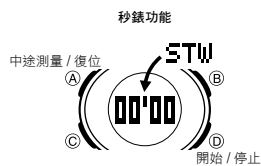
- (A) + (B)：對調本地時間與世界時間。
- 按住 (A) 鈕約兩秒鐘開啟或解除夏令時間 (DST)。



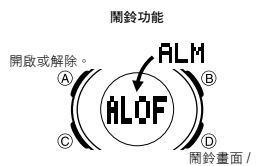
- (A) (開始時間顯示時按兩秒鐘)：顯示定時器的時間設定畫面。
- (B)，(D)：用於改變選擇的設定。
- (A)：退出設定畫面。

Ch-12

Ch-13



- (D) → (D) → (A)
開始 停止 復位



- (A) (兩秒鐘)：顯示鬧鈴時間設定畫面。
- (C)：選擇時或分。
- (B)，(D)：用於改變選擇的設定。
- (A)：退出設定畫面。

Ch-14

Ch-15

規格

- 常溫下的精度：每月 ±30 秒
- 計時功能：時，分，秒，下午 (P)，年，月，日，星期，鬧鈴倒數
- 時制：12 小時及 24 小時時制
- 日曆系統：2000 年至 2099 年間的全自動日曆
- 其他：居住城市代碼 (可在 48 個城市代碼中選擇)；標準時間 / 夏令時間 (日光節約時間)
- 世界時間功能：48 個城市 (31 個時區)
- 其他：夏令時間 / 標準時間
- 倒數定時器功能：
 - 測量單位：1 秒鐘
 - 倒數限度：60 分鐘
 - 設定單位：1 分鐘

Ch-16

Ch-17

秒錶功能：

- 測量單位：1/100 秒
- 測量限度：59'59.99"
- 測量功能：經過時間，中途時間，兩名選手的完成時間

鬧鈴：每日鬧鈴；整點響報

其他：電池電量指示符，節電功能，按鈕操作音開啟 / 解除，LED 燈 (超亮照明)

電源：太陽能電池及一個充電電池

- 電池的供電時間：在下述條件下為 11 個月：
 - 畫面每天顯示 18 個小時、休眠 6 個小時
 - 照明每天點亮一次 (1.5 秒)
 - 鬧鈴每天鳴響 10 秒
- 頻繁使用照明會很快將電池耗盡。

規格如有變更，恕不另行通知。



City Code Table



City Code Table

City Code	City	UTC Offset/ GMT Differential
PPG	Pago Pago	-11
HNL	Honolulu	-10
ANC	Anchorage	-9
YVR	Vancouver	-8
LAX	Los Angeles	-8
YEA	Edmonton	-7
DEN	Denver	-7
MEX	Mexico City	-6
CHI	Chicago	-6
NYC	New York	-5
SCL	Santiago	-4
YHZ	Halifax	-4
YYT	St. Johns	-3.5
RIO	Rio De Janeiro	-3
FEN	Fernando De Noronha	-2

L-2

City Code	City	UTC Offset/ GMT Differential
RAI	Praia	-1
UTC		
LIS	Lisbon	0
LON	London	
MAD	Madrid	
PAR	Paris	
ROM	Rome	+1
BER	Berlin	
STO	Stockholm	
ATH	Athens	
CAI	Cairo	+2
JRS	Jerusalem	
MOW	Moscow	+3
JED	Jeddah	
THR	Tehran	+3.5

City Code	City	UTC Offset/ GMT Differential
DXB	Dubai	+4
KBL	Kabul	+4.5
KHI	Karachi	+5
DEL	Delhi	+5.5
KTM	Kathmandu	+5.75
DAC	Dhaka	+6
RGN	Yangon	+6.5
BKK	Bangkok	+7
SIN	Singapore	
HKG	Hong Kong	+8
BJS	Beijing	
TPE	Taipei	
SEL	Seoul	+9
TYO	Tokyo	
ADL	Adelaide	+9.5

City Code	City	UTC Offset/ GMT Differential
GUM	Guam	
SYD	Sydney	+10
NOU	Noumea	+11
WLG	Wellington	+12

- * This table shows the city codes of this watch (As of July 2017).
- * The rules governing global times (UTC offset and GMT differential) and summer time are determined by each individual country.

L-3