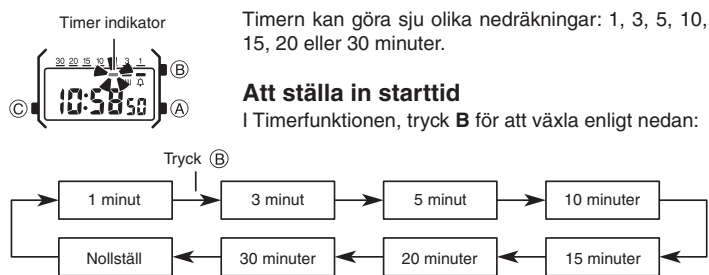


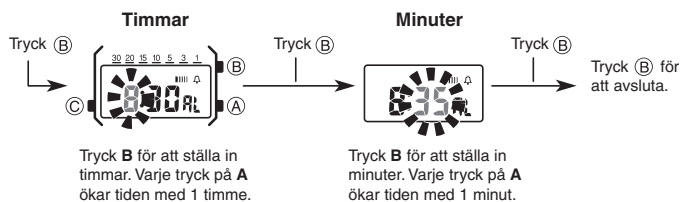
Timer



Nedräkningen startar när **B** släpps, när nedräkningen nått noll ljuder en signal under 10 sekunder. Tryck valfri tangent för att stoppa signalen.

Alarm

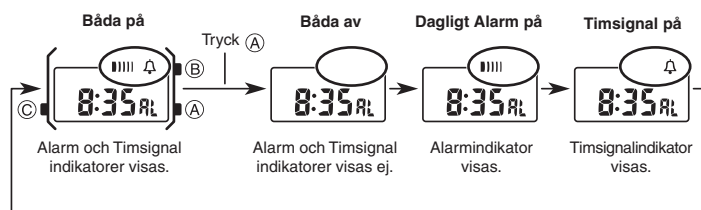
När det dagliga alarmet är aktiverat, ljuder alarmet 20 sekunder på inställd tid varje dag. För att stoppa signalen, tryck **A**. När timsignalen är aktiverad ljuder en signal varje hel timme dygnet runt.



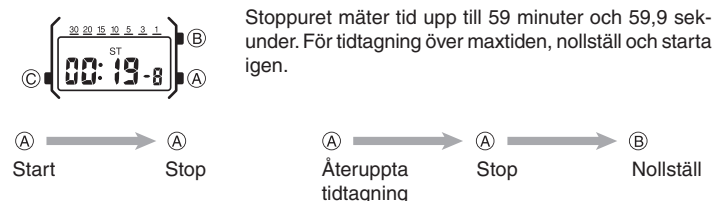
- Tryck **C** för att återgå till Tidvisningsfunktionen.
- Håll inne **A** i mer än två sekunder för snabbstegning.

Dagligt alarm och Timsignal av/på

Tryck **A** i Alarmfunktionen för att växla mellan inställningarna enligt följande:

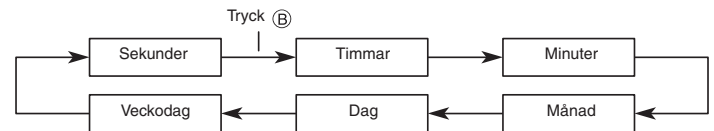


Stoppur



Att ställa in Tid och Datum

- I Tidvisningsfunktionen, tryck **A** för att nollställa sekundvisningen.
- Tryck **B** för att växla mellan:



- När någon siffra blinkar, tryck **A** för att öka värdet, håll inne för snabbstegning.
- Tryck **C** för att avsluta.

- Veckodagarna visas så här:

- SU = söndag
- MO = måndag
- TU = tisdag
- WE = onsdag
- TH = torsdag
- FR = fredag
- SA = lördag