

CASIO

BRUKSANVISNING

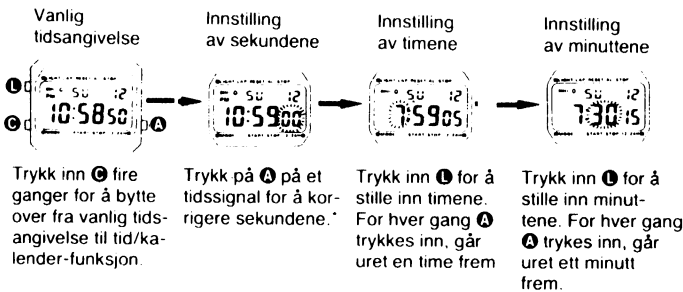
MODELLNR.: A-168, BG-300, BG-301, DW-600, F-105, F-91
F-96, F-98, LW-21, LW-100, LW-210, W-39,
W-59, W-66, W-78, W-79, W-741, W-86, W-99

MODULNR.: 415-587-590-593-595-596-1104-1275-1434-1455-1602

Uret har følgende funksjoner:

- Tid, dag, dato
- Daglig alarm
- Stoppeur
- Mikrolys
- 12/24 timers visning

Innstilling av tid og kalender

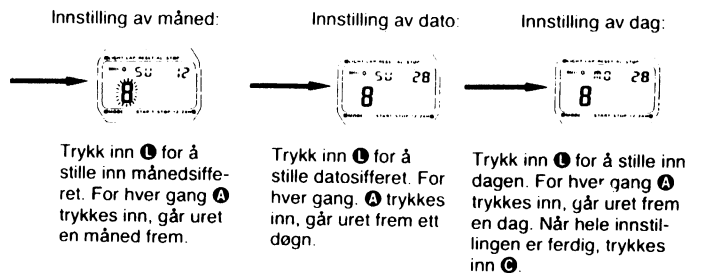


* Den helt nøyaktige tid får man ved å korrigere uret en gang etter tidssignalet i radio, TV eller telefonen.

Hurtiginnstilling: Hvis **A** knappen holdes inne i mer enn to sekunder, vil tallene skifte raskt. Når man slipper ut knappen igjen, slutter avanseringen.

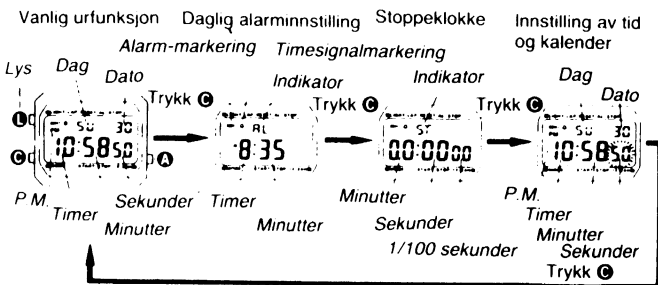
Mindre rettelser: Ved å trykke inn **L** knappen flere ganger etter hverandre, kan man rette hvilket som helst siffer.

VIKTIG: når en ny innstilling skal foretas, må den gjøres i denne rekkefølgen:



Tilbake til vanlig tidsangivelse: Uret går tilbake til å vise vanlig tidsangivelse hvis **C** knappen trykkes inn, uansett hvilken funksjon det står i.

Automatisk tilbakekobling: Hvis De går fra uret ett minutt eller to under innstillingen, vil det automatisk gå tilbake til å vise vanlig tidsangivelse.



Returautomatikk:

Når uret er i stilling for «daglig alarm», vil uret automatisk gå tilbake til «normaltid» etter 1 til 2 minutter.

Når uret er i «normaltid» foretas vekslingen mellom 12 og 24 timers visning ved å trykke **A**.

Innstilling av daglig alarm

Hvis den daglige alarmen er innstilt, vil uret summe i 20 sekunder på den fastsatte tid hver dag. Summeren stoppes ved å trykke inn **L** knappen. Hvis tidssignalet er innstilt, vil uret avgi en lyd av ett sekunds varighet hver hel time.

Lydprøve:

Trykk inn **A** knappen og hold den inne i alarmfunksjonen så vil summeren lyde.



Trykk på **L** under daglig alarmfunksjon for å stille inn timer og minutter. Uret går frem en time for hver gang **A** trykkes inn.

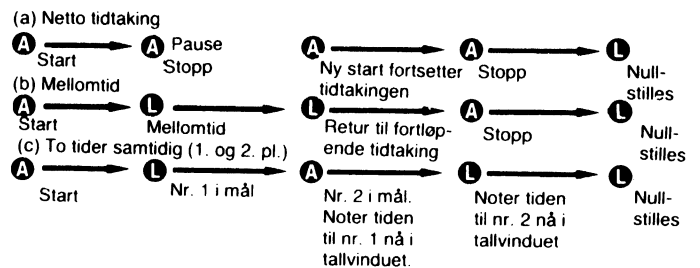
Trykk inn **L** for å stille inn minuttallene. Uret går frem ett minutt for hver gang **A** trykkes inn. Trykk inn **L** når innstillingen er gjort.

Hurtiginnstilling:

Hvis **A** knappen blir holdt inne i mer enn to sekunder, vil tallene skifte langt hurtigere. Når knappen slippes, stopper avanseringen.

Stoppeklokke

Start/stopp funksjonen bekreftes med et signal. **Arbeidsområde:** Stoppeklokkens display (tallvindu) er begrenset oppad til 59 minutter og 59,9 sekunder. For lengre tider nullstill og start opp igjen.



Av- og på-innstilling av daglig alarm og tidssignal

