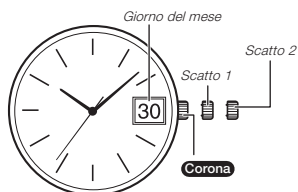


Guida all'uso ANA(C3HD-1)

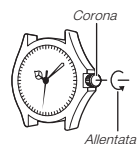
CASIO®

- L'orologio potrebbe essere leggermente diverso da quello mostrato nell'illustrazione.



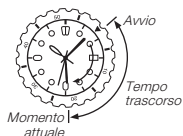
Operazioni della corona

Alcuni modelli resistenti all'acqua (100 metri, 200 metri) sono muniti di una corona ad avvitamento. Quando si rende necessario eseguire un'operazione della corona, ruotare la corona verso di sé per svitarla. Quindi, estrarre la corona. Evitare di esercitare una pressione eccessiva quando si estrae la corona. L'orologio perde la sua resistenza all'acqua mentre la corona è svitata. Dopo aver eseguito un'operazione della corona, reinserire completamente la corona.



Se l'orologio è munito di lunetta girevole...

È possibile ruotare la lunetta in modo da allineare il suo segno ▼ con la lancetta dei minuti. Quindi sarà possibile capire quanto tempo è trascorso dal momento in cui si è allineato il segno ▼.



Caratteristiche tecniche

Num. di modello	Accuratezza a temperatura normale (al mese)	Tipo di pila	Durata della pila
5507	±20 secondi	SR927SW	Circa 3 anni
5532	±20 secondi	SR626SW	Circa 3 anni

Le caratteristiche tecniche sono soggette a modifiche senza obbligo di preavviso.

Per regolare l'impostazione dell'ora

Quando la lancetta dei secondi si trova in corrispondenza dell'indicazione delle 12, estrarre la **Corona** per fermare la lancetta.

Ruotare la **Corona** per cambiare l'impostazione dell'ora.

Reinserire la **Corona** in corrispondenza ad un segnale orario per far ripartire l'indicazione dell'ora.

Nota

- Fare attenzione ad impostare l'ora corretta per antimeridiane o pomeridiane.
- Quando si cambia l'ora, spostare la lancetta dei minuti in modo che essa venga a trovarsi quattro o cinque minuti dopo l'impostazione finale, e quindi riportarla indietro fino a raggiungere l'impostazione desiderata.

Per cambiare l'impostazione del giorno del mese

Estrarre la **Corona** fino allo Scatto 1.

Ruotare la **Corona** verso di sé per impostare il giorno del mese.

Reinserire la **Corona**.

Nota

- L'impostazione del giorno del mese utilizza un mese di 31 giorni. Effettuare le dovute regolazioni per i mesi di durata inferiore.
- Evitare di cambiare l'impostazione del giorno del mese fra le 9 di sera e l'1 del mattino, altrimenti l'impostazione del giorno del mese potrebbe non cambiare correttamente a mezzanotte.