

Manuale di riferimento rapido 3459/3461 CASIO®

Congratulazioni per avere scelto questo orologio CASIO.

Bluetooth® è un marchio di fabbrica depositato o un marchio di fabbrica di Bluetooth SIG, Inc. degli Stati Uniti.

Questo orologio dispone di una funzione Mobile Link che consente ad esso di comunicare con un telefono cellulare Bluetooth® e di regolare le sue impostazioni dell'ora in maniera che corrispondano a quelle del telefono cellulare.

- Questo prodotto è conforme alla normativa sulle onde radio o ha ricevuto approvazione ai sensi della suddetta normativa in vari Paesi e aree geografiche. L'utilizzo di questo prodotto in un'area in cui esso non è conforme alla pertinente normativa sulle onde radio o in cui esso non è stato approvato ai sensi della suddetta normativa può essere punito secondo le leggi locali. Per i dettagli, visitare <https://world.casio.com/ce/BLE/>.
- L'utilizzo di questo prodotto all'interno di un aereo è limitato dalle leggi sull'aviazione di ciascun Paese. Accertarsi di osservare le istruzioni fornite dal personale di volo riguardanti l'utilizzo di dispositivi come questo prodotto.

Visitare il sito web indicato di seguito per il manuale per l'utilizzo (Guida all'uso) di questo orologio.

<https://world.casio.com/manual/wat/>



Uso dell'orologio

Carica

Togliersi l'orologio dal polso e collocarlo in un luogo ben illuminato.

- L'orologio può riscaldarsi quando viene esposto alla luce per la carica. Fare attenzione per evitare ustioni.
- Evitare di eseguire la carica in luoghi in cui fa molto caldo.

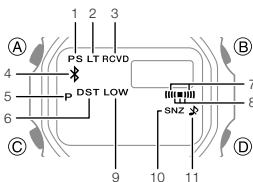
Risparmio energetico

- Se si lascia l'orologio in un luogo buio per un'ora circa nelle ore comprese tra le 10 pm e le 6 am, [PS] inizierà a lampeggiare sul display.
- Dopo una settimana circa al buio, l'indicatore [PS] cesserà di lampeggiare e tutte le funzioni, ad eccezione delle funzioni di indicazione dell'ora e di cronometro, verranno disabilitate.

Avvisi sulla pila

- Basso livello di carica [LOW] o [CHG] lampeggia sul display.
- Pila esaurita
Tutti gli indicatori sul display scompaiono.

Guida generale



1. Indicatore di risparmio energetico abilitato.
2. Funzione di illuminazione automatica abilitata.
3. Ricezione del segnale dell'ora riuscita.
4. Orologio connesso ad un telefono.*
5. Indicatore di pomeriggio (Nessuna indicazione per antimeridiano)
6. L'ora visualizzata è l'ora estiva.
7. Suoneria abilitata.
8. Indicatore di segnale orario di ora esatta abilitato.
9. Basso livello di carica della pila.
10. Suoneria a ripetizione abilitata.
11. Segnale acustico di azionamento disabilitato.

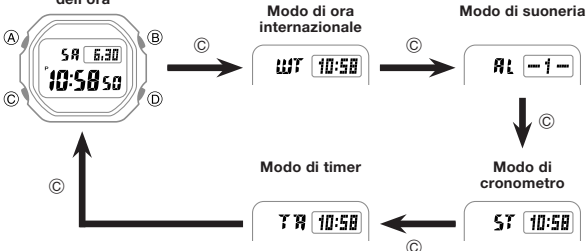
* Tenere premuto [C] per tre secondi circa per stabilire una connessione Bluetooth con un telefono cellulare.

Selezione di un modo di funzionamento

Ogni pressione di [C] scorre ciclicamente i modi di funzionamento come mostrato di seguito.

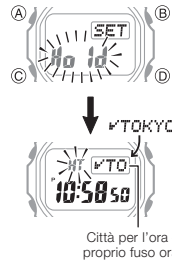
- Tenere premuto [C] per un secondo circa per entrare nel modo di indicazione dell'ora.

Modo di indicazione dell'ora



Impostazione dell'ora

1. Nel modo di indicazione dell'ora, tenere premuto [A] finché [HT] lampeggia.
 - Questa condizione indica che l'impostazione della città per l'ora del proprio fuso orario può essere cambiata.
2. Usare [D] e [B] per cambiare la città per l'ora del proprio fuso orario.
 - Per informazioni sulle impostazioni di città per l'ora del proprio fuso orario disponibili, visitare il sito web della CASIO.
3. Premere [C] due volte. Sposta il lampeggiamento sui secondi.
4. Premere [D] per riportare i secondi a 00.
 - Da 30 a 59 secondi: Aggiunge 1 unità ai minuti.
5. Premere [C]. Sposta il lampeggiamento sulle ore.
6. Usare [D] o [B] per cambiare l'impostazione.
7. Premere [C]. Sposta il lampeggiamento sui minuti.
8. Usare [D] o [B] per cambiare l'impostazione.
9. Premere [C]. Sposta il lampeggiamento sull'anno.
10. Usare [D] o [B] per cambiare l'impostazione.
11. Premere [C]. Sposta il lampeggiamento sul mese.
12. Usare [D] o [B] per cambiare l'impostazione.
13. Premere [C]. Sposta il lampeggiamento sul giorno del mese.
14. Usare [D] o [B] per cambiare l'impostazione.
15. Dopo che tutte le impostazioni sono come desiderato, premere [A] per lasciare la schermata di impostazione.



Città per l'ora del proprio fuso orario

Caratteristiche tecniche

Accuratezza a temperatura normale:	±15 secondi al mese
Indicazione dell'ora:	Ore, minuti, secondi, anno, mese, giorno del mese, giorno della settimana; antimeridiane/pomeridiane (P) indicazione dell'ora nel formato di 24 ore, Calendario completamente automatico (dal 2000 al 2099), Ora estiva Indicazione dell'anno soltanto sulla schermata di impostazione.
Funzione di ricezione del segnale:	Ricezione automatica, ricezione manuale Selezione automatica del trasmettitore (per JJY, MSF/DCF77) Segnali di chiamata ricevibili: JJY (40 kHz/60 kHz), BPC (68,5 kHz), WWVB (60 kHz), MSF (60 kHz), DCF77 (77,5 kHz) Cambiamento ora solare/ora estiva manuale e automatico
Ora internazionale:	39 città (39 fusi orari), UTC (Tempo universale coordinato); Scambio città per l'ora del proprio fuso orario/città per l'ora internazionale Altre funzioni: Ora legale/Ora solare
Cronometro:	Unità di misurazione: Un centesimo di secondo (prima ora); 1 secondo (dopo la prima ora) Gamma di misurazione: 23 ore, 59 minuti e 59 secondi Funzioni di misurazione: Tempo trascorso, tempo parziale, due tempi di arrivo
Suonerie:	5 suonerie quotidiane (con una suoneria a ripetizione); Segnale orario di ora esatta Segnalatore acustico di 10 secondi
Timer per il conto alla rovescia:	Unità per il conto alla rovescia: 1 secondo Gamma del conto alla rovescia: 24 ore Unità di impostazione: 1 secondo Scadenza: Segnalatore acustico di 10 secondi
Funzioni Mobile Link:	Correzione automatica dell'ora L'impostazione dell'ora viene regolata automaticamente all'ora predefinita. Correzione dell'ora mediante singolo tocco Connessione manuale e regolazione dell'ora Trova telefono Un'operazione sull'orologio fa suonare il segnale acustico di avviso del telefono cellulare. Ora internazionale Ora attuale per circa 300 città selezionate per l'orologio Scambio ora del proprio fuso orario/ora internazionale Funzione di città originale (impostazioni di luogo e di nome) Passaggio automatico all'ora estiva Passaggio automatico dall'ora solare all'ora estiva e viceversa Impostazione del timer Impostazione della suoneria Promemoria Ricorda all'utente gli anniversari ed altre date importanti. Specifiche di comunicazione dati Bluetooth® Banda di frequenza: 2400 MHz-2480 MHz Trasmissione massima: 0 dBm (1 mW) Range di comunicazione: 2 metri mass. (a seconda dell'ambiente)
Illuminazione:	Luce a LED; Durata di illuminazione selezionabile (2 secondi o 4 secondi circa); Funzione di illuminazione automatica
Altre funzioni:	Risparmio energetico; Attivazione/disattivazione segnale acustico di azionamento pulsanti; Ordine mese/giorno del mese; Lingua per i giorni della settimana; Attivazione/disattivazione correzione automatica dell'ora
Alimentazione:	Pannello solare e 1 pila ricaricabile
Durata approssimativa della pila:	10 mesi Condizioni • Correzione automatica dell'ora: 4 volte al giorno • Suoneria: Una volta (10 secondi) al giorno • Illuminazione: Una volta (2 secondi) al giorno • Risparmio energetico: 6 ore al giorno

Le caratteristiche tecniche sono soggette a modifiche senza obbligo di preavviso.