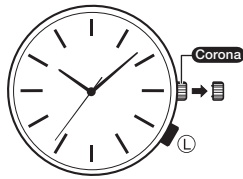


Guía de operación 5577

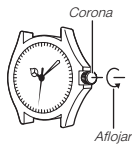
CASIO®

- Su reloj puede diferir ligeramente del que se muestra en la ilustración.



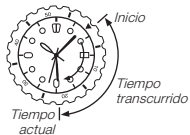
Operaciones con la corona

Algunos modelos resistentes al agua (100 metros, 200 metros) vienen con una corona a rosca. Cuando deba realizar una operación con la corona, primero gírela hacia adentro para desbloquearla. A continuación extraiga la corona. No tire de la corona con una fuerza excesiva. Tenga en cuenta que el reloj no es resistente al agua mientras la corona está desenroscada. No olvide de volver a enroscar la corona por completo después de realizar una operación con la corona.



Si su reloj tiene un bisel rotatorio...

Puede girar el bisel hasta alinear la marca ▼ con la manecilla de minutos. Esto le permitirá saber cuánto tiempo ha transcurrido desde que se alineó con la marca ▼.



Para ajustar la hora

Cuando la manecilla de segundos esté en la posición de las 12, extraiga la **Corona** para detenerla.

Gire la **Corona** para ajustar la hora.

Vuelva a introducir la **Corona** en sincronización con una señal horaria para continuar con la indicación de la hora.

Nota

- Para cambiar la hora, adelante la manecilla de minutos cuatro o cinco minutos desde la posición de ajuste que desea y, a continuación, hágala retroceder hasta el ajuste que desee.

Para encender la iluminación

Mantenga presionado **L**.

Nota

- La iluminación permanece encendida mientras mantiene presionado **L**.
- La iluminación se apaga unos cuatro segundos después de soltar **L**.

Precauciones sobre la iluminación

- La iluminación puede ser difícil de ver bajo la luz directa del sol.
- El uso frecuente de la iluminación agotará la pila.

Especificaciones

Precisión a la temperatura normal: ±20 segundos al mes

Iluminación: LED (diodo emisor de luz)

Pila: Una pila de óxido de plata (tipo: SR626SW) y una pila de litio (tipo: CR1616)

Autonomía de la pila: Aproximadamente 3 años con los tipos de pila SR626SW y CR1616 (suponiendo una operación de iluminación de 9 segundos por día)

- Reemplace siempre ambas pilas al mismo tiempo.

Las especificaciones están sujetas a cambios sin previo aviso.