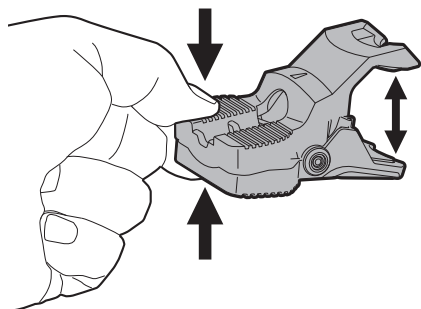
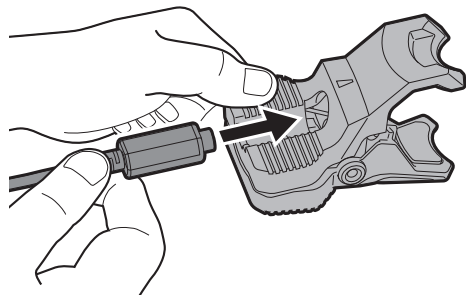


型号 **GSA-H1****电线固定器的安装**

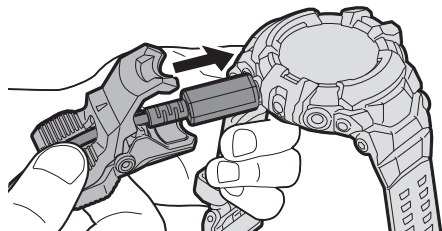
1. 用手指挤压电线固定器将其打开。



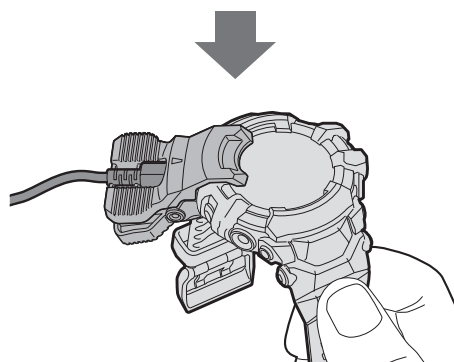
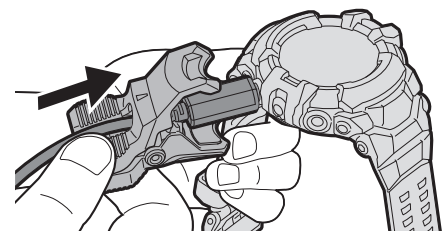
2. 将充电线穿过固定器。



3. 将充电线固定在智能手表的充电端口。  
• 通过磁性连接。



4. 将电线固定器固定在智能手表上。



至此电线固定器的安装完成。

**卡西欧客户咨询中心**

我们将为您提供民用全产品的在线客服，  
您可以扫描二维码在手机端进行咨询。  
受理时间：9:00-21:00（国定假日除外）

