

دليل المستخدم 5416

CASIO®

عربي

ننتك على إختيارك للساعة كاسيو CASIO هذه.

هام!

• هذا الدليل يقدم رؤية مختصرة لساعتك.

A-1

المحتويات

- A-4 ترتيب ضبط الوقت الرقمي .
A-6 إختيار الوضع وعمليات التشغيل .
A-11 الضبط لضبط العقرب المناظر .
A-12 المواصفات .



من أجل معرفة دليل التشغيل الكامل ومعلومات الأسئلة والأجوبة حول Q&A حول هذا المنتج أذهب إلى موقع الويب أدناه.

<https://world.casio.com/manual/wat/>

A-3

A-2

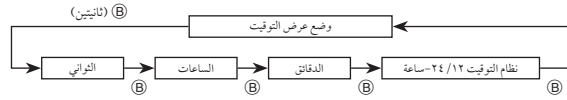
٣. استخدم (C) لتغيير الضبط المختار.

الشاشة	لفعل هذا:
36	إعادة ضبط التوازي إلى 00
10:08	تغيير الساعات أو الدقائق
12 H	التبديل بين عرض التوقيت ١٢-ساعة (12H) و ٢٤-ساعة (24H)

٤. اضغط (B) لكي تخرج وضع الضبط.

ترتيب ضبط الوقت الرقمي

١. في وضع عرض التوقيت، استمر في الضغط على (B) لمدة حوالي ثابنتين على الأقل حتى تبدأ التوازي في الوميض. هذا هو وضع الضبط.
٢. اضغط (B) لتحريك الوميض في التتابع الموضح أدناه لإختيار الضوابط.



A-5

A-4

وضع عرض التوقيت



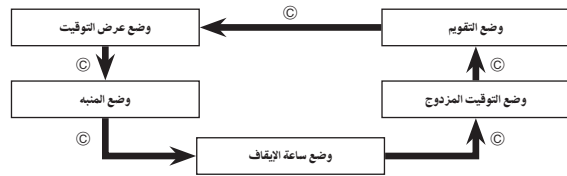
وضع التقويم



- (B) (ثابنتين): قم بالدخول إلى وضع ضبط التاريخ.
- (B) اختر السنة، الشهر أو اليوم.
- (C) تغيير الضبط المختار.
- (B) الخروج من وضع الضبط.

إختيار الوضع وعمليات التشغيل

• اضغط (C) لكي تدور بين الأوضاع.



A-7

A-6

وضع ساعة الإيقاف



• بدء/توقف (B)
• إعادة الضبط (B)

بدء (B) ← توقف (B) ← إعادة الضبط (ثابنتين) (B)

وضع المنبه



تبدل تشغيل/إيقاف المنبه (B)

- (B) (ثابنتين): أدخل وضع ضبط وقت المنبه.
- (B) اختر الساعات أو الدقائق.
- (C) تغيير الضبط المختار.
- (B) الخروج من وضع الضبط.

A-9

A-8

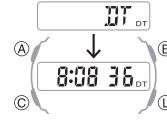
الضبط لضبط العقرب المناظر

استخدم عمليات التشغيل أدناه لكي تضبط العقارب المناظرة إلى ضوابطهم بحيث تطابق الوقت الرقمي داخل وضع عرض التوقيت.

• (A) (في أي وضع): يقدم عقرب الدقائق ٢٠ ثانية.



وضع التوقيت المزدوج



- (B) (ثانيتين): أدخل وضع ضبط التوقيت المزدوج.
- (B): اختر الساعات أو الدقائق.
- (C): تغيير الضبط المختار.
- (B): الخروج من وضع الضبط.

الضوء

- (L): نضيء الوجه.

A-10

A-11

التوقيت المزدوج: الساعات، الدقائق، الثواني

الإضاءة: ضوء الخلفية EL (الخلايا الإلكترونية)

البطارية: بطارية واحدة من الليثيوم (النوع: CR2016)

٧ سنوات تقريباً بالنسبة للنوع CR2016 (مفترضاً تشغيل المنبه ٢٠ ثانية يومياً و مرة واحدة تشغيل للإضاءة لمدة ٢ ثانية يومياً)

الاستخدام المتكرر للإضاءة يعمل على تفريغ شحنة البطارية.

المواصفات معرضة للتغيير بدون أي إشعار.

المواصفات

الدقة عند درجات الحرارة العادية: ±١٥ ثانية شهرياً

التقويم: الشهر، اليوم، اليوم من الأسبوع

نظام التقويم: تقويم تلقائي كامل مبرمج مسبقاً من سنة ٢٠٠٠ إلى سنة ٢٠٩٩

عرض التوقيت الرقمي: الساعات، الدقائق، الثواني، توقيت مسائي (P)

نظام التوقيت: ١٢-ساعة و ٢٤-ساعة

عرض التوقيت المناظر: الساعات، الدقائق (يتحرك العقرب كل ٢٠ ثانية)

المنبه:

وحدات الضبط: الساعات، الدقائق

صوت بيب: ٢٠ ثانية

ساعة الإنقاف:

وحدة القياس: ١/١٠٠ من الثانية (١ ثانية بعد ١ ساعة)

سعة القياس: ٢٣ ساعة و ٥٩ دقيقة و ٥٩ ثانية

وضع القياس: الوقت المتبقي

A-12

A-13