



CT-S1 Casiotone

Snelstartgids

Voor meer gedetailleerde informatie over het product en de bediening kunt u de CASIO-website bezoeken.

Beschikbare informatie: Gebruiksaanwijzing enz.
<https://support.casio.com/global/nl/emi/manual/CT-S1/>

Bewaars dit document na het lezen op een veilige plaats samen met het garantiebewijs. Lees de "Veiligheidsmaatregelen" in het afzonderlijke "LEES DIT EERST!" blaadje en gebruik het product op de juiste wijze.



Meegeleverde accessoires

- Muziekstandaard
 - Riemslot (verpakt met de muziekstandaard)
 - Losse blaadjes
 - LEES DIT EERST! blaadje
 - Overige (garantie enz.)
- Meegeleverde items onder voorbehoud.

Vorbereidingen

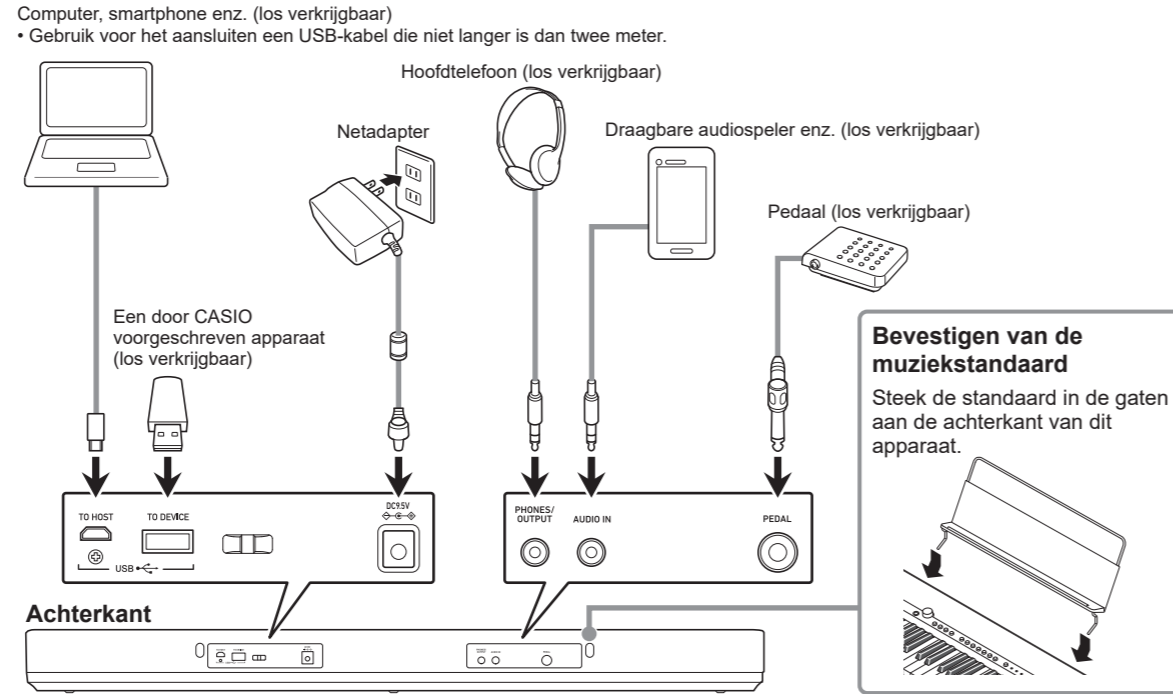
Klaarmaken van de voeding

Gebruik van de netadapter

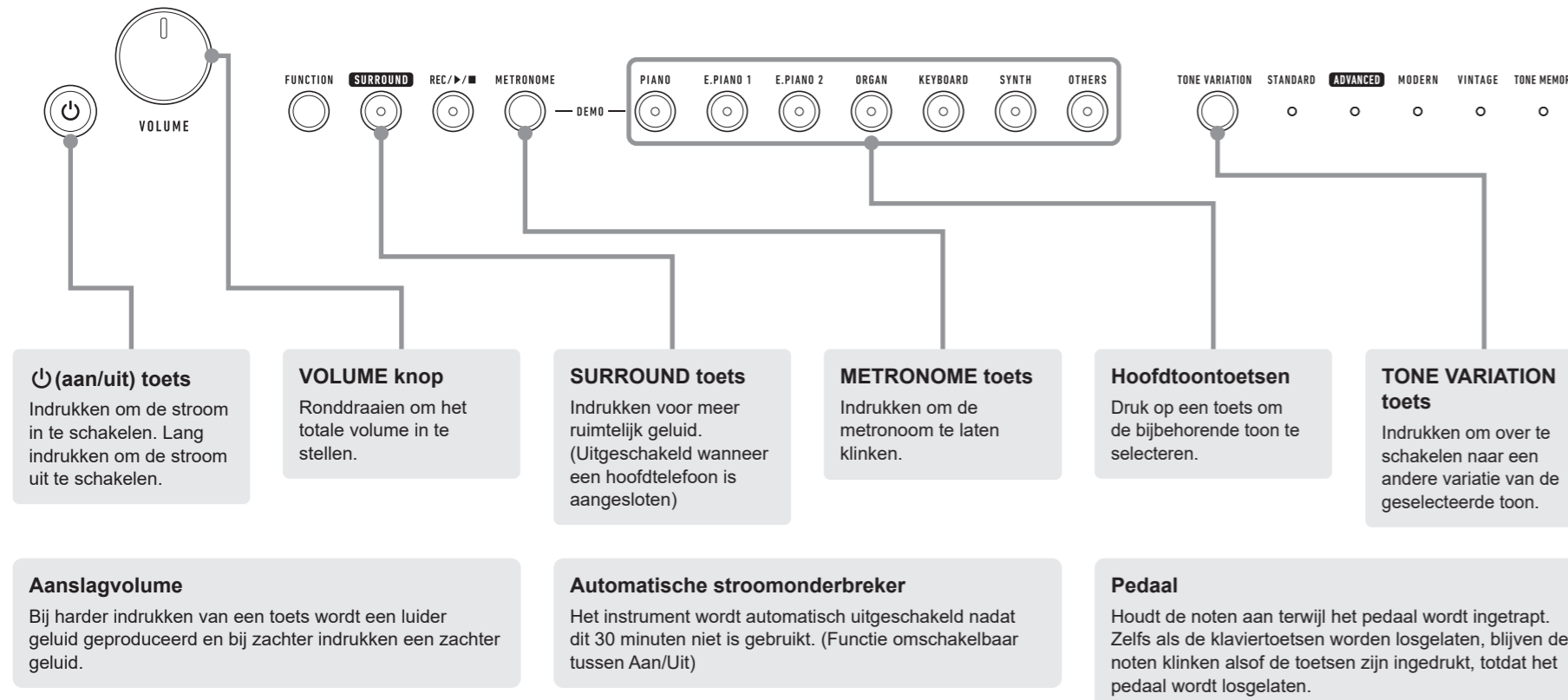
- Sluit de netadapter aan zoals aangegeven in de afbeelding rechts hiernaast.
 - Let erop dat u alleen de netadapter gebruikt die voor dit Digitale Keyboard wordt voorgeschreven.

Gebruik op batterijen

- Onderkant van apparaat openen
- Plaats zes AA-formaat batterijen.
- Lipjes sluiten
- Stel het type batterijen in. Zie "Instellen van het type batterijen" op de achterkant van dit blaadje.



Basisbediening



Handige functies

Zie de gebruiksaanwijzing op de CASIO-website voor aanvullende informatie over de bediening.

My Setup

Opslaan van de huidige instellingen (toon enz.) om deze naderhand snel op te roepen.

Nagalm

Weergave van geluiden met kamer-, zaal- en andere akoestische effecten.

Octaafverschuiving

Verhogen of verlagen van de toonhoogte van het toetsenbord in eenheden van een octaaf.

Transponeren

Verhogen of verlagen van de totale toonhoogte in stappen van een halve toon.

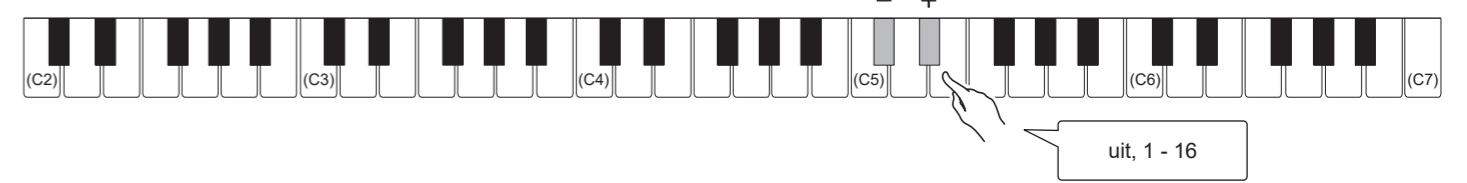
Oefenen met de metronoom



1 Stel een maatslagwaarde in.



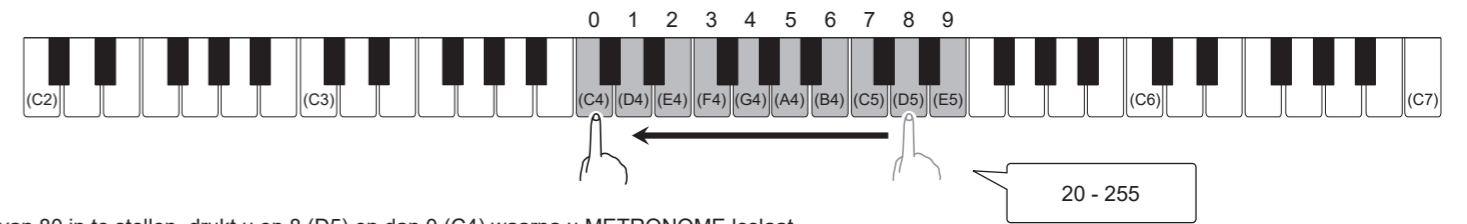
Ingedrukt houden...



3 Stel het tempo in.

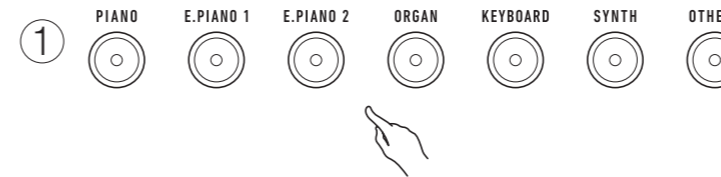


Ingedrukt houden...



Selecteren van een toon

Gebruik van de hoofdtoneknoppen om een instrument te selecteren



2 Selecteer een variatie.



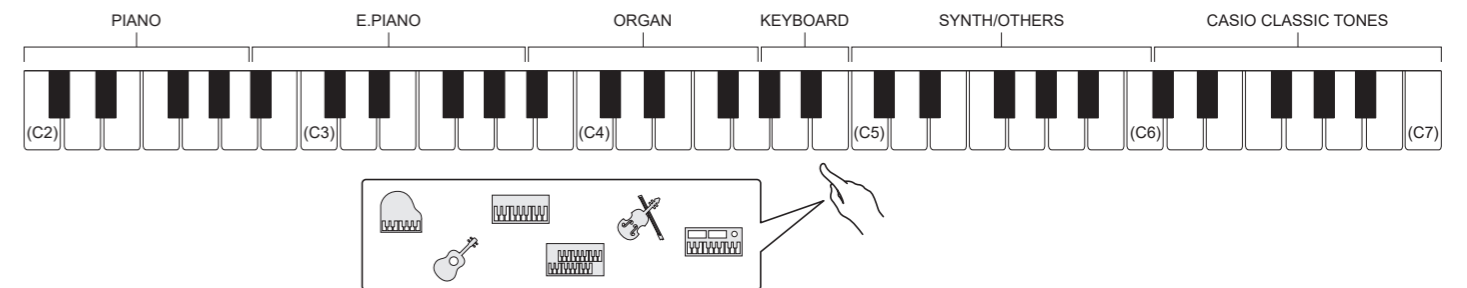
Hierop drukken om de beschikbare variaties te doorlopen.

Zie de onderstaande procedure voor informatie over het gebruik van het Toongeheugen.

Selecteren van een toon met de klaviertoetsen



Ingedrukt houden...



De huidige hoofdtooninstelling onder een toets registreren (Toongeheugen)



Ingedrukt houden...



Spelen met twee gelaagde tonen

1 + Ingedrukt houden...

2 + Ingedrukt houden...

Blijf FUNCTION ingedrukt houden en druk dan op de toon die u gelaagd wilt laten klinken.

PIANO E.PIANO ORGAN KEYBOARD SYNTH/OTHERS CASIO CLASSIC TONES

Instellen van het type batterijen

+ Ingedrukt houden...

Terugzetten van de instellingen op de oorspronkelijke standaard-fabrieksinstellingen (Initialiseren)

+ Ingedrukt houden...

Terwijl FUNCTION ingedrukt wordt gehouden, nogmaals indrukken.

Nogmaals indrukken. (Uitvoeren)

Er wordt opnieuw opgestart.

Spelen met aanslagvolume

+ Ingedrukt houden...

Uit: Geen aanslagvolume.
Licht: Luidere noten bij lichtere aanslag dan Normaal.
Normaal: Normaal aanslagvolume.
Zwaar: Luidere noten vereisen een zwaardere aanslag dan Normaal.

Eén lage toon: Uit
Eén hoge toon: Licht
Twee hoge tonen: Normaal
Drie hoge tonen: Zwaar

Spelen met de aanhoudfunctie

+ Ingedrukt houden...

Opnemen van uw uitvoering

1 Knippert

2 Het opnemen begint.

3 Er wordt automatisch begonnen met weergeven.

4 Enkele malen indrukken totdat de weergave begint.

Technische gegevens

Model: CT-S1BK/CT-S1WE/CT-S1RD
Toetsenbord: 61 toetsen
Aanslagvolume: 3 niveaus, Uit
Maximale polyfonie: 64 noten
Toonfuncties: 61 voorkeuzetonen; Hoofdtoontoesen; Lagen; Aanhoudfunctie; Toongheugen
Effecten: Nagalm (24 typen, Toon, Uit); Zweeping; Vertraging; DSP
Metronoom: Belgeluid uit, 1 t/m 16 maatslagen; Tempobereik: 20 t/m 255
Demonstratiefunctie: 1 demonstratiemelodie; 10 piano-demonstratiemelodieën
Volume-instelling van functies: Metronoom
MIDI-recorder: Realtime opname, weergave; Aantal melodieën: 1; Capaciteit: ongeveer 40.000 noten
Overige functies: Transponeren (± 1 octaaf, -12 tot 0 tot +12 halve tonen); Octaafverschuiving (± 3 octaven); Stemming (A4 = 415,5 t/m 465,9 Hz; standaardinstelling = 440,0 Hz); Toonschalen (17 voorkeuzetoon schalen)
APP-functie: Ondersteund iOS, Android (verbonden via USB-aansluiting)
MIDI: 16-kanaals, multi-tonale ontvangst
Ingangs-/uitgangsaansluitingen: PHONES/OUTPUT aansluiting: stereo mini-aansluiting (3,5 mm); AUDIO IN aansluiting: stereo mini-aansluiting (3,5 mm) (ingangsimpedantie: 10 k Ω , ingangsempedantie: 200 mV); USB TO HOST poort: micro-B; USB TO DEVICE poort: type A; PEDAL aansluiting: standaard aansluiting (6,3 mm) (pedaal-aanhoudfunctie, sostenuto, zacht, metronoom)
Stroomaansluiting: 9,5 V gelijkstroom
Stroomvoorziening: 2-weg stroomvoorziening; automatische stroomonderbreker (30-minuten activeringstijd; kan worden uitgeschakeld)
 Batterijen: 6 AA-formaat alkalibatterijen of AA-formaat oplaadbare nikkel-metaalhydride batterijen; Ongeveer 3 uur (alkalibatterijen) of ongeveer 3 uur (nikkel-metaalhydride batterijen) continue werking*
 * Gemeten waarden bij gebruik van eneloop-batterijen. eneloop is een handelsmerk van Panasonic Corporation.
 • De feitelijke continue werkingstijd kan korter zijn als gevolg van het type en de prestatie van de batterijen en de gebruiksomgeving.
 • Wanneer het verkeerde type batterijen wordt ingesteld, is het mogelijk dat het batterijniveau verkeerd wordt aangegeven en kan de batterijspanning onverwacht wegvallen.
 Netadapter: AD-E95100L (JEITA standaard, met uniforme polariteitsstekker)
Luidsprekers: 13 cm \times 6 cm (ovaal) \times 2 (uitgangsvermogen: 2,5 W+2,5 W)
Stroomverbruik: 9,5 V ---7,5 W
Afmetingen: 93,0 (B) \times 25,8 (D) \times 8,3 (H) cm
Gewicht: Ongeveer 4,5 kg (zonder batterijen)

- Het gedeeltelijk of in zijn geheel kopiëren van de inhoud van deze handleiding is verboden. Met uitzondering van uw eigen persoonlijke gebruik, is het aanwenden van de inhoud van deze handleiding voor niet-bedoelde doeleinden zonder de uitdrukkelijke toestemming van CASIO verboden onder de wetgeving inzake auteursrechten.
- IN GEEN GEVAL ZAL CASIO AANSPRAKELIJK ZIJN VOOR SCHADE IN ENIGE VORM (INCLUSIEF EN ZONDER BEPERKINGEN DE SCHADE DOOR HET VERLIES VAN WINSTEN, ONDERBREKINGEN VAN ZAKELIJKE BELANGEN, VERLIES VAN INFORMATIE) DIE VOORTKOMT UIT HET GEBRUIK VAN OF DE ONMOGELIJKHEID TOT HET GEBRUIK VAN DEZE HANDLEIDING OF DIT PRODUCT, ZELFS ALS CASIO EROP ATTENT GEMAAKT IS DAT DE MOGELIJKHEID OP DERGELIJKE SCHADE BESTAAT.
- De inhoud van deze handleiding is onder voorbehoud.
- De namen van bedrijven en producten die in deze handleiding worden gebruikt, kunnen geregistreerde handelsmerken van derden zijn.

Op de onderkant van het product is een specificatielabel bevestigd.

Functies die niet in deze handleiding worden beschreven

Deze gids geeft algemene informatie over de voornaamste functies. Voor meer gedetailleerde informatie wordt u verwezen naar de "Gebruiksaanwijzing".



<https://support.casio.com/global/nl/emi/manual/CT-S1/>

De "Gebruiksaanwijzing" bevat informatie over de onderstaande onderwerpen.

- Opslaan van een basisinstelling (My Setup)
- Spelen met nagalm
- Veranderen van de toonhoogte in eenheden van een octaaf (Octaafverschuiving)
- Veranderen van de toonhoogte in stappen van een halve toon (Transponeren)
- Spelen met een meer ruimtelijk geluid (Surround)
- Veranderen van de toonschaal (Toonschaalstemming)
- Overige

CASIO COMPUTER CO., LTD.
 6-2, Hon-machi 1-chome
 Shibuya-ku, Tokyo 151-8543, Japan