


使用手册 5649/5650

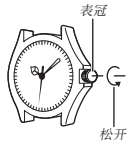
CASIO®

- 手表的实际外观可能会与插图中所示的有所不同。



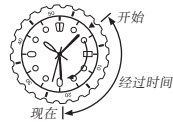
表冠操作

有些型号的防水手表（10 个大气压，20 个大气压）有螺旋锁定表冠。要进行表冠操作时，请向内拨动表冠拧开螺旋。然后再拉出表冠。不要过份用力拉表冠。表冠被拧开时，这种手表不防水。在执行完毕表冠的操作之后，必须将表冠拧回原位。



若您的手表有旋转刻盘……

可以转动刻盘使其 ▼ 记号对准分针。经过时间刻盘上分针指向的刻度便为对准 ▼ 记号后的经过时间。



如何调整时间

拉出 **表冠**。

拨动 **表冠** 改变时间。

按回 **表冠**，恢复计时。

注

- 改变时间时，请将分针拨过要设定的时间四或五分钟，然后再拨回到正确的时间处。

规格

型号	常温下的精确度 (每月)	电池的 种类	电池寿命
5649 5650	± 20 秒钟	SR621SW	约 5 年

规格如有变更，恕不另行通知。