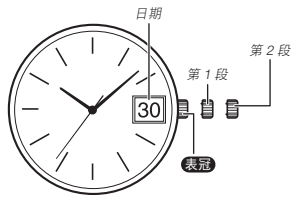


# 使用手册 ANA(B3HD-4)

CASIO®

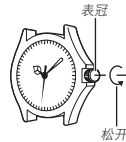
- 手表的实际外观可能会与插图中的有所不同。



- [型号 5539 5626] 电池的电力不足时，秒针每 2 秒钟跳一下（电池电量不足警报）。

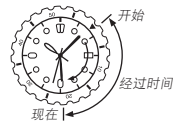
## 表冠操作

有些型号的防水手表（100 米，200 米）有螺旋锁定表冠。要进行表冠操作时，请向内拨动表冠拧开螺旋。然后再拉出表冠。不要过份用力拉表冠。表冠被拧开时，这种手表不防水。在执行完毕表冠的操作之后，必须将表冠拧回原位。



## 若您的手表有旋转刻盘...

可以转动刻盘使其 ▼ 记号对准分针。经过时间刻盘上分针指向的刻度便为对准 ▼ 记号后的经过时间。



## 规格

型号	常温下的精确度（每月）	电池的种类	电池寿命
5436/5491/ 5492/5552/5626	±20 秒钟	SR920SW	约 3 年
5539	±20 秒钟	SR716SW	约 3 年

[型号 5539 5626]

其他：电池电量不足警报

规格如有变更，恕不另行通知。

## 如何调整时间

当秒针转动到 12 时位置时，将表冠拉出至第 2 段。

拨动表冠改变时间。

根据报时信号按回表冠，恢复计时。

## 注

- 请注意正确设定上午或下午。
- 改变时间时，请将分针拨过要设定的时间四或五分钟，然后再拨回到正确的时间处。

## 如何改变日期的设定

将表冠拉出至第 1 段。

向外拨动表冠设定日期。

将表冠按回原位。

## 注

- 日期指示符每月有 31 天。小月时需要调整。
- 请避免在晚上 9 点至早上 1 点之间改变日期。否则，到午夜时日期可能会不正确改变。