


使用手册 5577

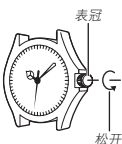
CASIO®

- 手表的实际外观可能会与插图中所示的有所不同。
- 表冠和按钮的实际位置依手表的型号而不同，也可能不在此处插图中表示的位置。



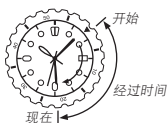
表冠操作

有些型号的防水手表（100 米，200 米）有螺旋锁定表冠。要进行表冠操作时，请逆时针方向拨动表冠拧开螺旋。然后再拉出表冠。不要过份用力拉表冠。表冠被拧开时，这种手表不防水。在执行完毕表冠的操作之后，必须将表冠拧回原位。



若您的手表有旋转刻盘 ...

可以转动刻盘使其 ▼ 记号对准分针。经过时间刻盘上分针指向的刻度便为对准 ▼ 记号后的经过时间。



如何调整时间

当秒针转动到 12 时位置时，拉出表冠使其停止转动。

拨动表冠改变时间。

根据报时信号按回表冠，恢复计时。

注

- 改变时间时，请将分针拨过要设定的时间四或五分钟，然后再拨回到正确的时间处。

如何点亮照明

按住 L 钮。

注

- 只要按着 L 钮照明便会一直点亮。
- 松开 L 钮后照明将在四秒钟后熄灭。

照明须知

- 在直射阳光下，照明的光亮有可能会难以看到。
- 频繁使用照明会很快将电池耗尽。

规格

常温下的精度：每月 ±20 秒

照明：LED（发光二极管）

电池：一个氧化银电池（型号：SR626SW）和一个锂电池（型号：CR1616）

电池寿命：SR626SW 型和 CR1616 型电池约可供电 3 年（假设照明每天点亮一次 9 秒钟）

- 两个电池必须总是同时更换。

规格如有变更，恕不另行通知。