

用户说明书

手表

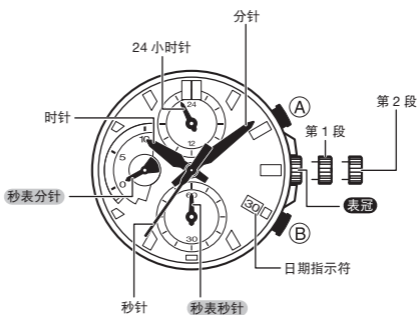
ANA (I3H-2)*CN

5547 5563 5572 5653 5687

感谢您选购卡西欧（CASIO）手表。

为了使本手表的使用寿命达到所设计的年数，请仔细阅读并遵守本说明书中的说明，尤其是“操作须知”和“用户维护保养”各节中的事项。

- 手表的实际外观可能会与插图所示的有所不同。



秒表的功能

如何调整时间

当秒针转动到 12 时位置时，将表冠拉出至第 2 段。

拨动表冠改变时间。

根据报时信号按回表冠，恢复计时。

注

- 请注意正确设定上午或下午。
- 改变时间时，请将分针拨过要设定的时间四或五分钟，然后再拨回到正确的时间处。

如何改变日期指示符的设定

将表冠拉出至第 1 段。

向内拨动表冠设定日期。

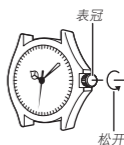
将表冠按回原位。

注

- 日期指示符每月有 31 天。小月时需要调整。
- 请避免在晚上 9 点至早上 1 点之间改变日期指示符。否则，到午夜时日期指示符可能会不正确改变。

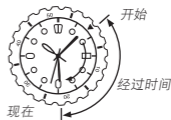
表冠操作

有些型号的防水手表（10 个大气压，20 个大气压）有螺旋锁定表冠。要进行表冠操作时，请向内拨动表冠拧开螺旋。然后再拉出表冠。不要过份用力拉表冠。表冠被拧开时，这种手表不防水。在执行完毕表冠的操作之后，必须将表冠拧回原位。



若您的手表有旋转刻盘

可以转动刻盘使其 ▼ 记号对准分针。经过时间刻盘上分针指向的刻度便为对准 ▼ 记号后的经过时间。



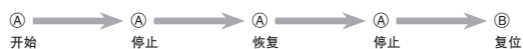
电池电量不足警报

- 当电池电量不足时，秒针每两秒钟跳一下进行通知。
- 电池电量不足警报动作后，请尽快更换电池。
- 在电池电量不足警报动作过程中，不能使用秒表。
- 如果在秒表测时过程中电池电量不足警报动作，则秒表将自动复位为零并停止动作。

秒表的使用

秒表用于以 1 秒为单位测量经过时间，测时限度是 9 分 59 秒。

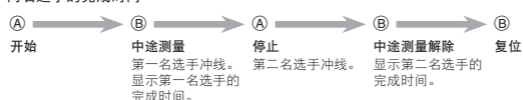
经过时间



中途时间



两名选手的完成时间



重要！

- 在表冠被拉出的状态下，不要进行秒表操作。

注

- 经过时间的测量将在 10 分钟后自动停止。

指针 0 位置的校正

如果秒表的指针在您复位秒表时不返回 0 (零) 位置，请执行下述操作。

将表冠拉出至第 2 段。

用 (A) (顺时针方向) 钮及 (B) (逆时针方向) 钮将秒表秒针移动到 12 时位置，而将秒表分针移动到 0 处。

- 按住其中一钮可使秒针高速转动，直到您松开按钮为止。
- 秒表分针与秒表秒针同步。

所有指针正确后，将表冠按回原位。

重要！

- 表冠被拉出时计时停止。执行完毕上述操作后请校正时间。

规格

常温下的精度：每月 ± 20 秒

秒表：测量限度：9'59" (10 分钟)

测量单位：1 秒

测量功能：经过时间；中途时间；两名选手的完成时间

其他：电池电量不足警报

电池：一个氧化银电池 (型号：SR920SW)

电池寿命：约 3 年

规格如有变更，恕不另行通知。

操作须知

防水

- 下述资讯适用于在后盖上刻印有 WATER RESIST 或 WATER RESISTANT 字样的手表。

标记	在日常使用的环境下防水	在日常使用环境下的加强防水		
		5 个大气压	10 个大气压	20 个大气压
	没有 BAR 标记	5 BAR	10 BAR	20 BAR
日常使用例	洗手，下雨	可	可	可
	接触水的工作，游泳	不可	可	可
	帆板运动	不可	不可	可
	徒手潜水	不可	不可	可

- 本表不可用于水肺潜水或其他需要空气罐的潜水。
- 后盖上未刻印有 WATER RESIST 或 WATER RESISTANT 字样的手表不能防汗。请避免在会大量出汗或水汽多的地方，以及会溅上水的环境中使用时这种型号的手表。
- 即使手表防水，仍请注意下述使用须知。这些使用方法会减弱防水性能并使玻璃起雾。
 - 手表浸在水中或被打湿时不要操作表冠或按钮。
 - 请避免在浴室内戴着手表。
 - 不要在温水游泳池、桑拿、或任何其他高温 / 高温的环境中佩戴手表。
 - 不要在洗手或洗脸时，做家务时或进行任何其他使用肥皂或洗涤剂的工作时佩戴手表。
- 在浸过海水后，用清水冲洗掉手表上的所有盐份及脏物。
- 为保持防水性能，请定期更换手表的垫圈（约每两年或三年一次）。
- 在更换电池时，训练有素的技术人员会检查手表的防水性能。电池的更换需要专用工具。必须将电池的更换作业委托给您的经销商或卡西欧特约服务中心。
- 有些防水手表配的表带为时尚的皮革表带。请避免戴着手表游泳，洗澡或进行任何其他会使皮革表带直接接触水的活动。
- 骤然降温时手表玻璃的内表面有可能会起雾。若雾很快消散，则表示没有问题。骤然而极度的温度变化（如在夏天进入空调房并站在空调出风口的附近，或冬天在有暖气的室内并让手表接触雪）会使手表起雾，并且需要很长时间才能消散。如果雾不消散或手表内结露了，则请立即停止使用本表，将手表送去您的经销商或卡西欧特约服务中心修理。
- 本防水手表通过了国际标准组织规定的测试。

表带

- 把表带系得过紧可能会使您出汗，并使空气不易在表带下流通，这种情况可能会导致皮肤发炎。因此不要把表带系得过紧。表带与手腕之间应有能插入一个手指的空间。
- 磨损、生锈及其他情况都可能会使表带断裂或脱离手表，并使表带上的栓错位或掉落。这有造成手表从手腕上掉落并丢失，或造成人身伤害的危险。表带必须用心保养并保持干净。
- 如果出现下列任何一种情况，请立即停止使用表带：表带失去弹性，表带有裂纹，表带褪色，表带松弛，表带的连接栓错位或掉落，或任何其他异常。请将手表送到您的经销商处或卡西欧服务中心进行检查和修理（有偿服务）或更换表带（有偿服务）。

温度

- 切勿将本表放在汽车的仪表板上、加热器附近或任何其他会产生高温的地方。也不要将手表放在温度极低的地方。温度极端会使手表的时间失准、停止或发生其他故障。

冲击

- 本表在设计上能承受日常生活中及篮球、网球等非剧烈运动中的冲击。但让手表掉落或使其受到强烈的冲击可能会使其发生故障。请注意，防震设计的手表（G-SHOCK、BABY-G、G-MS）能在链锯作业中，其他会产生强震动的活动中，或剧烈体育运动（越野摩托车赛等）中佩戴使用。

磁力

- 指针及混合式（指针—数字）手表由使用磁力的电动机驱动。当这种手表在会发射强磁场的装置（扬声器、磁项链、手机等）附近时，计时可能会被这种磁力减速、加速或停止，导致指示时间的不准。
- 应避免受到非常强的磁场（从医疗设备等发出的）的影响，因为非常强的磁场会使手表发生故障，并损坏电子零件。

静电

- 极强的静电会使本表表示错误的时间。非常强的静电甚至会损坏电子部件。

化学品

- 不要让本表接触稀释剂、汽油、溶剂、植物油或动物油，或任何清洁剂、粘合剂、涂料、药品或含有这些成份的化妆品。否则会使树脂表壳、树脂表带、皮革及其他部件变色或损坏。

保管

- 打算长期不使用本表时，应彻底擦去其上脏物、汗水及水汽，并将其保管在阴凉、干燥的地方。

树脂部件

- 当手表上沾有水时长时间与其他物品接触，或与其他物品存放在一起，会使树脂部件上的颜色转染到其他物品上，或使其他物品的颜色转染到手表的树脂部件上。因此，在保管之前必须确认本表已完全干燥，保管时不要与其他物品接触。
- 让手表长时间暴露在直射阳光（紫外线）下，或长期未从手表上清除脏物，会使手表变色。
- 因某些环境因素（强烈的外力，持续的摩擦、撞击等）引起的摩擦会使涂漆部件褪色。
- 如果表带上有印刷字，印刷区的强烈摩擦可能会使字褪色。
- 让手表长期处于潮湿状态会使荧光褪色。打湿后请尽快擦干手表。
- 半透明的树脂部件可能会因汗水及脏物、长期高温高温等而变色。
- 手表的日常使用或长期保管会使树脂部件劣化、断裂或弯曲。这种损坏的程度依使用条件或保管条件而不同。

皮革表带

- 当手表上沾有水时长时间与其他物品接触，或与其他物品存放在一起，会使皮革表带的颜色转染到其他物品上，或使其他物品的颜色转染到手表的皮革表带上。因此，在保管之前必须确认手表已用软布完全擦干，保管时不要与其他物品接触。
- 让皮革表带长时间暴露在直射阳光（紫外线）下，或长期未从皮革表带上清除脏物，会使其变色。
注意：皮革表带长期受到摩擦或粘有脏物会使颜色转染或褪色。

金属部件

- 即使部件是不锈钢或电镀的，未从金属部件上除去脏物仍会使其生锈。如果金属部件沾有汗或水，请用一块吸水的软布彻底擦干，然后将手表存放在通风良好的地方晾干。
- 请使用一个软牙刷或类似的工具，蘸水与中性清洁剂的稀释溶液或肥皂液刷洗金属。然后，用水冲洗，洗去所有残留的清洁剂并用吸水的软布擦干。刷洗金属部件时，请用保鲜膜包住表壳，以避免让其接触到清洁剂或肥皂。

防细菌及防气味表带

- 防细菌及防气味表带能防止细菌从汗水中形成并产生异味，保证表带状态良好和卫生。为确保最佳的防细菌和防气味性能，应保持表带清洁。请使用吸水的软布彻底擦去表带上的脏物、汗水及湿气。防细菌及防气味表带能抑制有机体和细菌的形成。但本表不能防止因过敏反应等而引起的皮疹。

请注意，卡西欧计算机公司（CASIO COMPUTER CO., LTD.）对于用户本人或任何第三方因使用本表或因其发生故障而引起的任何损害或损失一律不负任何责任。

用户维护保养

手表的保护

请记住，佩戴手表时其直接与皮肤接触，就像衣服一样。为确保本表以其设计的水准运转，要经常用软布进行擦拭，以保持手表和表带清洁，不会粘着脏物、汗水、水及其他异物。

- 每当本表沾上海水或泥时，请用清水冲洗干净。
- 对于有金属部件的金属表带或树脂表带，请使用一个软牙刷或类似的工具，蘸水与中性清洁剂的稀释溶液或肥皂液刷洗表带。然后，用水冲洗，洗去所有残留的清洁剂并用吸水的软布擦干。刷洗表带时，请用保鲜膜包住表壳，以避免让其接触到清洁剂或肥皂。
- 对于树脂表带，请用水刷洗后用软布擦干。请注意，树脂表带的表面上有时可能会出现现象污迹一样的图案。这对皮肤或衣服没有任何影响。用布擦拭就可以擦去。
- 请用软布擦去皮革表带上的水或汗水。
- 不操作手表的表冠、按钮或旋转刻盘会使其以后出现操作问题。定期转动表冠及旋转刻盘、按按钮可保持其正常的可操作性。

手表保护不周时的危险

生锈

- 虽然本表使用的金属钢能高度防锈，但在变脏后若不清洁其仍会生锈。
 - 手表上的脏物使氧气接触到金属，破坏金属表面上的防氧化层，导致手表生锈。
- 锈可使金属部件上出现棱角，并使表带上的栓错位或掉落。发现任何异常时应立即停止使用本表，并将其送至您的经销商或卡西欧特约服务中心处。
- 即使金属表面看上去干净，裂缝中的汗水及灰尘仍会弄脏衣袖，使皮肤发炎，甚至干扰手表的性能。

过早变旧

- 不擦去树脂表带或刻盘上的汗或水，或将手表存放在湿度高的地方，会使手表过早变旧、裂开或断裂。

皮肤发炎

- 皮肤敏感的人或身体状况不佳时佩戴手表，有可能会引起皮肤发炎。这类人士尤其要保持皮革表带或树脂表带的清洁。若发生皮疹或其他皮肤炎症，请立即取下手表并向皮肤专家咨询。

电池的更换

- 电池的更换作业最好委托给您的经销商或卡西欧特约服务中心。
- 只能用用户说明书中指定的种类的电池进行更换。使用不同种类的电池会使手表发生故障。
- 更换电池时，还应要求作业人员检查防水性能。
- 在通常的日常使用过程中，装饰性的树脂部件会逐渐变旧、破裂或弯曲。请注意，手表需要更换电池时，若其发现有损坏或任何其他异常，手表将显示对异常现象的说明，而不会提示送往服务中心。

原装电池

- 购买时本表中的原装电池是在工厂中测试功能和性能用的。
- 测试用电池可能会很快耗尽，比在用户说明书中注明的通常的电池寿命短。请注意，即使是在本表的保修期内，此电池的更换也为有偿服务。

电池电力不足

- 很大的计时误差、画面昏暗或画面空白都表示电池的电力不足。
- 电池电力不足时继续使用有可能会導致故障。请尽快更换电池。

OPUM-G

CASIO®

CASIO COMPUTER CO., LTD.

6-2, Hon-machi 1-chome
Shibuya-ku, Tokyo 151-8543, Japan