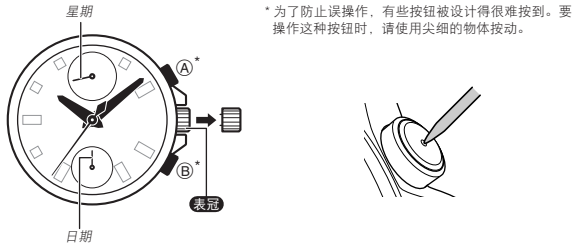


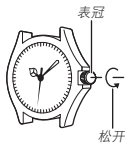
使用手册 5534

CASIO®

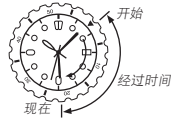
- 手表的实际外观可能会与插图中的有所不同。

**表冠操作**

有些型号的防水手表（100米，200米）有螺旋锁定表冠。要进行表冠操作时，请向内拨动表冠拧开螺旋。然后再拉出表冠。不要过份用力拉表冠。表冠被拧开时，这种手表不防水。在执行完毕表冠的操作之后，必须将表冠拧回原位。

**若您的手表有旋转刻盘 ...**

可以转动刻盘使其 ▼ 记号对准分针。经过时间刻盘上分针指向的刻度便为对准 ▼ 记号后的经过时间。

**如何调整时间**

当秒针转动到 12 时位置时拉出表冠。

拨动表冠改变时间。

根据报时信号按回表冠，恢复计时。

注

- 请注意正确设定上午或下午。
- 改变时间时，请将分针拨过要设定的时间四或五分钟，然后再拨回到正确的时间处。

如何改变日期及星期设定

按 B 钮可改变日期，而按 A 钮可改变星期。

注

- 日期指示符每月有 31 天。小月时需要调整。
- 请避免在晚上 9 点至早上 4 点之间改变日期和星期。否则，到午夜时日期和星期可能会不正确改变。

规格

| 型号 | 常温下的精确度 (每月) | 电池的种类 | 电池寿命 |
|------|--------------|---------|-------|
| 5534 | ±20 秒钟 | SR927SW | 约 3 年 |