


使用手册 5509

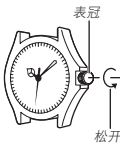
CASIO®

- 手表的实际外观可能会与插图中的有所不同。



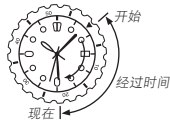
表冠操作

有些型号的防水手表（100米，200米）有螺旋锁定表冠。要进行表冠操作时，请向内拨动表冠拧开螺旋。然后再拉出表冠。不要过份用力拉表冠。表冠被拧开时，这种手表不防水。在执行完毕表冠的操作之后，必须将表冠拧回原位。



若您的手表有旋转刻度 ...

可以转动刻度使其 ▼ 记号对准分针。经过时间刻度上分针指向的刻度便为对准 ▼ 记号后的经过时间。



如何调整时间

当秒针转动到 12 时位置时，拉出表冠使其停止转动。

拨动表冠改变时间。

根据报时信号按回表冠，恢复计时。

注

- 改变时间时，请将分针拨过要设定的时间四或五分钟，然后再拨回到正确的时间处。

规格

型号	常温下的精确度 (每月)	电池的种类	电池寿命
5509	±20 秒钟	SR626SW	约 3 年

规格如有变更，恕不另行通知。