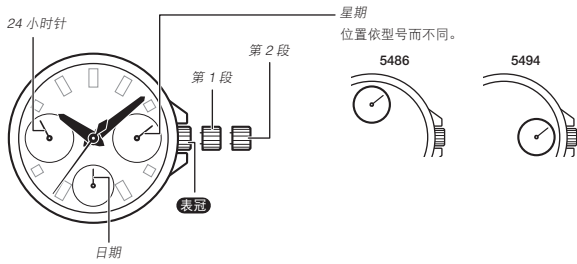


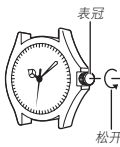
# 使用手册 5486/5494

• 手表的实际外观可能会与插图中所示的有所不同。



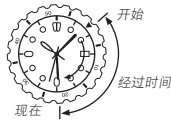
### 表冠操作

有些型号的防水手表（100米，200米）有螺旋锁定表冠。要进行表冠操作时，请向内拨动表冠拧开螺旋。然后再拉出表冠。不要过份用力拉表冠。表冠被拧开时，这种手表不防水。在执行完毕表冠的操作之后，必须将表冠拧回原位。



### 若您的手表有旋转刻度...

可以转动刻度使其 ▼ 记号对准分针。经过时间刻度上分针指向的刻度便为对准 ▼ 记号后的经过时间。



### 规格

常温下的精确度（每月）	电池的种类	电池寿命
±20 秒钟	SR927SW	约 3 年

### 如何调整星期和时间

当秒针转动到 12 时位置时，将表冠拉出至第 2 段。

拨动表冠调整时针和分针时，星期也会改变。

拨动表冠改变时间。

将表冠按回原位。

### 注

- 请注意正确设定上午或下午。
- 改变时间时，请将分针拨过要设定的时间四或五分钟，然后再拨回到正确的时间处。
- 24 小时针指示当天的时数。每 24 个小时转一圈。

### 如何改变日期的设定

将表冠拉出至第 1 段。

向内拨动表冠改变日期。

将表冠按回原位。

### 注

- 日期指示符每月有 31 天。小月时需要调整。
- 请避免在晚上 9 点至早上 4 点之间改变日期。否则，到午夜时日期可能会不正确改变。