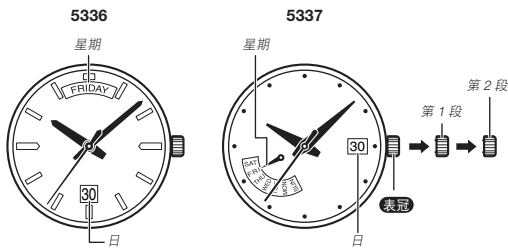


## 使用手册 5336/5337

CASIO®

• 手表的实际外观可能会与插图中的有所不同。



## 如何调整时间

当秒针转动到 12 时位置时，将表冠拉出至第 2 段。

拨动表冠改变时间。

将表冠按回原位。

## 注

- 改变时间时，请将分针拨过要设定的时间四或五分钟，然后再拨回到正确的时间处。

## 如何改变日期及星期的设定

将表冠拉出至第 1 段。

向内拨动表冠改变日期。

向外拨动表冠改变星期。

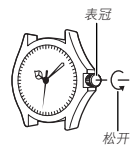
将表冠按回原位。

## 注

- 日期每月有 31 天。小月时需要调整。
- 请避免在晚上 9 点至早上 4 点之间改变日期及星期。否则，到午夜时日期及星期可能会不改变。

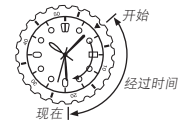
## 表冠的操作

有些型号的防水手表（100 米，200 米）有螺旋锁定表冠。要进行表冠操作时，请向内拨动表冠拧开螺旋。然后再拉出表冠。不要过分用力拉表冠。  
表冠被拧开时，这种手表不防水。在执行完毕表冠的操作之后，必须将表冠拧回原位。



## 若您的手表有旋转刻度盘 ...

转动刻度盘将 ▼ 记号对准分针。之后您便可以知道对准 ▼ 记号后经过的时间。



## 规格

常温下的精确度 (每月)	电池种类	电池寿命
±20 秒	SR920SW	约 3 年