

# 使用手册 ANA(3H3E-1)

CASIO®

- 手表的外观可能会与插图中所示的有所不同。

注

- 有些型号的防水手表配备有螺旋锁定表冠。
- 对于这些型号的手表，必须在拉出表冠之前按照插图中所示方向松开螺旋。不要过度用力强行拉此种表冠。
- 此外还请注意，表冠被松开时，这些手表不防水。在设定完毕之后，必须将表冠拧回原位。



## 时间及日期的设定

### 如何设定日期

1. 将表冠拉出至第一段。
2. 拨动表冠设定日期。  
请避免在晚上 9:00 至早上 1:00 之间改变日期。(否则，到午夜时日期可能会不改变。)
3. 将表冠按回原位。

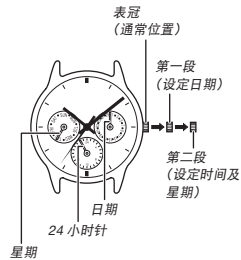
### 如何设定星期及时间

1. 当秒针转动到 12 时位置时，将表冠拉出至第二段。秒针停止转动。
2. 拨动表冠调整指针，使星期改变。
3. 星期设定完毕后，拨动表冠设定时间。请注意区分上午及下午。
4. 按照报时信号将表冠按回原位。

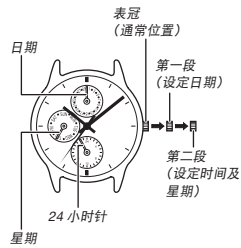
### 24 小时针

- 24 小时针指示当天的时数。每 24 小时转一圈。

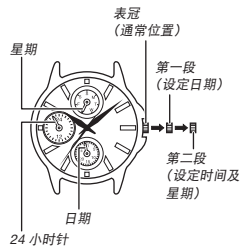
型号 1343/2364/5071



型号 1794/5072



型号 5224



- 对于有经过时间刻盘的手表  
转动经过时间刻盘，将  $\nabla$  记号对准分针。  
一定时间经过后，经过时间刻盘上分针指向的刻度便为经过时间。



## 规格

型号	常温下的精确度 (每月)	电池种类	电池寿命
1343	±20 秒	SR916SW	约 3 年
1794/2364	±20 秒	SR621SW	约 2 年
5071/5072	±20 秒	SR621SW	约 3 年
5224	±20 秒	SR920SW	约 3 年