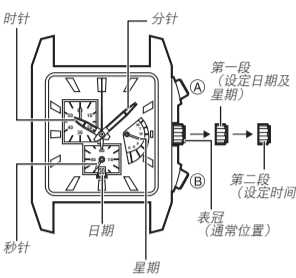
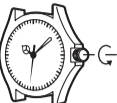


## Module No. 5085

## 中国语

- 请务必将所有用户文件妥善保管以便日后需要时查阅。
- 手表的实际外观可能会与插图中的有所不同。

- 有些型号的防水手表配备有螺旋锁定表冠。
- 对于这些型号的手表，必须在拉出表冠之前按照插图中所示方向松开螺旋。不要过度用力强行拉此种表冠。
- 此外还请注意，表冠被松开时，这些手表不防水。在设定完毕之后，必须将表冠拧回原位。



## 如何设定时间

1. 当秒针转动到12时位置时，将表冠拉出至第二段使秒针停止转动。
2. 拨动表冠调整指针。请顺时针方向转动指针。将分针拨过要设定的时间四或五分钟，然后再拨回到正确的时间处。
  - 请小心设定时间，必须区分上午及下午。
3. 将表冠按回原位，恢复计时。

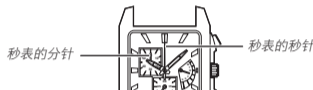
## 如何设定日期

1. 将表冠拉出至第一段。
  2. 向外拨动表冠（依图中箭头所示方向）设定日期。
  3. 将表冠按回原位。
- 请避免在晚上9:00至早上1:00之间改变日期。

## 如何设定星期

1. 将表冠拉出至第一段。
  2. 向内拨动表冠（依图中箭头所示方向）设定星期。
  3. 将表冠按回原位。
- 请避免在晚上11:00至早上2:00之间改变星期。

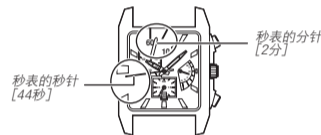
## 秒表的使用



秒表用于测量经过时间，测时限度是59分59秒。

## 如何测量经过时间

1. 按 (A) 钮启动秒表。
2. 按 (A) 钮停止秒表。
  - 再次按 (A) 钮又可恢复测量操作。
3. 检查经过时间。
  - 下示范例表示的经过时间是2分44秒。



- 按 (B) 钮复位秒表。此时手表进入计时模式。

## 注：

- 当表冠被拉出至第一段或第二段时，不要进行秒表操作。若您按按钮，可能会使表冠意外转动，改变现在时间或日期。
- 若秒表的分针及秒针的开始位置未对正，请使用下述操作步骤调整各指针，使秒表复位时其对准12时位置。

## 如何调整秒表指针的位置

1. 按 (B) 钮复位秒表，并检查秒表分针及秒针的位置是否已对正。
  2. 将表冠拉出至第二段。
  3. 按 (A) 钮移动秒表的分针及秒针。
  4. 若秒表分针的位置已对正，请进行到第5步。要将指针转回12时位置时，请按 (B) 钮。
  5. 调整完毕后，将表冠按回通常位置。
- 请注意，拉出表冠还会使计时的秒针停止。执行完上述操作后，您还应调整计时时间。

- 对于有经过时间刻盘的手表转动经过时间刻盘，将 ▽ 记号对准分针。一定时间经过后，经过时间刻盘上分针指向的刻度便为经过时间。



## 规格

常温下的精确度：每月±20秒

表示：3个模拟指针（计时时针及分针、秒表秒针），3个子表盘（计时的秒针，星期及秒表的分针），日期

秒表功能：测量限度：59'59" / 测量单位：1秒  
测量模式：经过时间

电池：一个氧化银电池（型号：SR626SW）  
SR626SW型电池约可供电2年（假设秒表每日使用一次60分钟）

## 操作须知

## 防水

- 下述说明仅适用于在手表后盖上刻印有 WATER RESIST 或 WATER RESISTANT 字样的型号。

记号	在手表正面或在后盖上	在日常使用环境下的加强防水			
		无 BAR 标记	5 BAR	10 BAR	20 BAR
每日使用例	洗手，下雨	可	可	可	可
	与水相关的工作，游泳	不可	可	可	可
	帆板运动	不可	不可	可	可
	徒手潜水	不可	不可	可	可

- 本表不可用于水肺潜水或其他需要空气罐的潜水。
- 手表后盖上未刻印有 WATER RESIST 或 WATER RESISTANT 字样的型号不能防汗。请避免在会大量出汗或水汽多的地方，以及会溅上水的环境下使用此种型号的手表。
- 即使手表防水，在有水或潮湿的环境下也不要操作按钮或表冠。
- 即使手表防水，也应避免在浴室或使用洗涤剂（肥皂，香波等）的地方佩戴手表。此种环境会使手表的防水功能减弱。
- 在浸过海水后，用清水冲掉手表上的所有盐份及脏物。
- 为保持防水功能，请定期更换手表的垫圈（约每两年或三年一次）。
- 在更换电池时，训练有素的技术人员知道如何检查手表的防水功能。电池的更换需要专用工具。必须将电池的更换作业委托给您的经销商或卡西欧特约服务中心。
- 有些防水手表配的表带为时尚的皮革表带。请避免戴着手表游泳、洗澡或进行任何其他会使皮革表带直接接触水的活动。
- 骤然降温时手表玻璃的内表面有可能会起雾。若雾很快消散，则表示没有问题。若雾不散，或手表中混入了水，则请立即将手表送去修理。
- 手表中混入水后若继续使用，有导致电子、机械部件及表面等损坏的危险。

## 表带

- 把表带系得过紧可能会使您出汗，并使空气不易在表带下流通，这种情况可能会导致皮肤发炎。因此不要把表带系得过紧。表带与手腕之间应有能插入一个手指的空间。
- 表带的劣化、生锈或腐蚀会使其断裂，有造成手表掉落、丢失的危险。必须维护好表带并保持其清洁。发现表带有任何裂纹、变色、松弛或其他问题时，请立即与您的经销商或卡西欧特约服务中心联络，对表带进行检查、修理或更换。请注意，表带的任何修理或更换均为有偿服务。

## 温度

- 切勿将手表放在汽车的仪表板上、加热器附近或任何其他会产生高温的地方。也不要将手表放在温度极低的地方。温度极端会使手表的时间失准、停止或发生其他故障。

## 冲击

- 本表在设计上能承受日常生活中及篮球、网球等非剧烈运动中的冲击。但让手表掉落或使其受到强烈的冲击可能会发生故障。
  - 请注意，防震设计的手表（G-SHOCK、Baby-G、G-ms）能在链锯作业中，其他会产生强震动的活动中，或剧烈体育运动（越野摩托车赛等）中佩戴使用。

## 磁力

- 指针及混合式（指针 - 数字）手表由使用磁力的电动机驱动。当这种手表在会发射强磁场的装置（扬声器、项链、手机等）附近时，计时可能会被这种磁力减速、加速或停止，导致指示时间的不准。

## 静电

- 极强的静电会使手表表示错误的时间。非常强的静电甚至会损坏电子部件。

## 化学品

- 不要让手表接触稀释剂、汽油、溶剂、植物油或动物油，或任何清洁剂、粘合剂、涂料、药品或含有这些成份的化妆品。否则会使表壳、树脂表带、皮革表带及其他部件变色或损坏。

## 保管

- 打算长期不使用手表时，应彻底擦去其上脏物、汗水及水汽，并将其保管在阴凉、乾燥的地方。

## 树脂部件

- 当手表上沾有水时长时间与其他物品接触，或与其他物品存放在一起，会使其他物品的颜色转染到手表的树脂部件上。因此，在保管之前必须确认手表已完全乾燥，保管时不要与其他物品接触。
- 让手表长时间暴露在直射阳光（紫外线）下，或长期未从手表上清除去脏物，会使手表变色。
- 因某些环境因素（频繁的外力，持续的摩擦、撞击等）引起的摩擦会使涂层部件变色。
- 若表带上印有印刷字，印刷区的强烈摩擦可能会使字褪色。
- 长期不从手表上清除脏物会使荧光褪色。请尽快用水清洗脏物并晾干手表。
- 半透明的树脂部件可能会因汗水及脏物、长期高温等变色。
- 请与卡西欧特约服务中心联络有关树脂部件更换的事宜。请注意，您将负担更换成本。

## 自然皮革与人造皮革表带

- 当手表上沾有水时长时间与其他物品接触，或与其他物品存放在一起，会使其他物品的颜色转染到手表的自然皮革或人造皮革表带上。因此，在保管之前必须确认手表已完全乾燥，保管时不要与其他物品接触。
- 让皮革表带长时间暴露在直射阳光（紫外线）下，或长期未从皮革表带上清除去脏物，会使其变色。

## 重要！

- 使自然皮革或人造皮革表带受摩擦或脏物会使颜色转染及变色。

## 金属部件

- 即使表带是不锈钢或电镀的，未从金属表带上除去脏物仍会使其生锈。若手表沾有汗或水，请用一块吸水的软布彻底擦干手表，然后将其存放在通风良好的地方。
- 要清洁表带时，请使用一个软牙刷或类似的工具，蘸水与中性清洁剂的稀释溶液进行刷洗。请小心不要让溶液接触到表壳。

## 防细菌及防气味表带

- 防细菌及防气味表带能防止细菌从汗水中形成并产生异味，保证表带状态良好及卫生。为确保最高的防细菌及防气味功能，应保持表带清洁。请使用吸水的软布擦去表带上的脏物、汗水及异味。防细菌及防气味表带能抑制有机体及细菌的形成。但本表不能防止因过敏反应等而引起的皮疹。

请注意，卡西欧计算机公司（CASIO COMPUTER CO., LTD.）对于用户本人或任何第三方因使用本产品或因其发生故障而引起的任何损害或损失一律不负任何责任。

## 用户维护保养

## 手表的保护

- 肮脏或粘满灰尘的表壳或表带会弄脏衣袖，引起皮肤发炎，甚至干扰手表的性能。应使表壳及表带一直保持干净。沾到海水后若不清洁，手表容易生锈。
- 树脂表带的表面上有时可能会出现象污渍一样的图案。这对皮肤或衣服没有任何影响。请用布擦拭表带将其除去。
- 请用干布擦拭皮革表带以保持其清洁。日常使用过程中，随着时间树脂表带及皮革表带都会变旧且出现裂纹。
- 当表带陈旧、裂纹严重时，必须更换新表带。请委托您的经销商或卡西欧特约服务中心更换表带。请注意，即使手表在保修期内，您也需要负担表带的更换成本。
- 请记住，佩戴手表时其直接与皮肤接触，与衣服一样。因此，应保持手表清洁。应用吸水的软布从表壳及表带上擦去任何脏物、汗、水或其他异物。

## 手表保护不周时的危险

## 生锈

- 虽然手表使用的不锈钢能高度防锈，但在变脏后若不清洁其仍会生锈，因脏物使氧气接触到金属会破坏金属表面上的防氧化层，导致手表生锈。
- 即使金属表面看上去干净，裂缝中的汗水及灰尘仍会弄脏衣袖，使皮肤发炎，甚至干扰手表的性能。

## 过早变旧

- 不擦去树脂表带上的汗或水，或将手表存放在湿度高的地方，会使手表过早变旧、开裂或断裂。

## 皮肤发炎

- 皮肤敏感的人或身体状态不佳时佩戴手表，有可能会引起皮肤发炎。此时，用户更应让皮革表带或树脂表带保持清洁，或更换为金属表带。若发生皮疹或其他皮肤炎症，请立即取下手表并向皮肤专家咨询。

## 电池的更换

- 电池的更换作业最好委托给您的经销商或卡西欧特约服务中心。
- 必须只使用本说明书中指定的类型的电池进行更换。使用其他种类的电池会使手表发生故障。
- 更换电池时，还应要求作业人员检查防水功能。请注意，防水功能的检查是另收费的。

## 原装电池

- 购买时本表的原装电池是在工厂中测试功能及性能时使用的。
- 这种测试用电池可能会很快耗尽，比在用户说明书中注明的通常的电池寿命短。请注意，即使是在手表的保修期内，电池的更换作业为有偿服务。

## 电池电力不足

- 当计时误差很大、显示屏画面不清晰或显示屏变白时，表示电池电力不足。
- 电池电力不足时继续使用有可能会发生故障。请尽快更换电池。