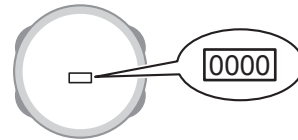


中文(简体)

关于产品型号

手表的产品型号(机芯型号)是刻在表壳上的用框围起来的4位或3位数字。



Ck-1

●如果本手册是对多种产品的说明

- 产品型号会记载在手册的[名称中]或[名称的附近]。
- 在手册中,有些部分会对各产品型号分别进行介绍。

●如果本手册是对1种产品的说明

- 产品型号会记载在手册的[名称中]。

感谢您选购 CASIO 手表。

在使用之前,请认真阅读本手册中的“安全须知”,以确保正确地使用。

为了使本表的使用寿命达到所设计的年数,请务必仔细阅读并遵守本手册中的说明。

Ck-2

Ck-3

安全须知

注意事项

清洁

- 表壳与表带会因粘上脏物而生锈,弄脏衣袖。请保持表壳与表带的清洁。尤其在浸过海水后不进行清洁很容易生锈。

注意事项

关于皮疹

- 手表的本身和表带直接与皮肤接触。有些情况可能会引发皮疹。
 - 用户对金属或皮革过敏
 - 手表的本身或表带上有脏物、锈、汗等
 - 用户身体状态不佳等
- 表带不要系得过紧。否则皮肤容易出汗、表带下的空气流通不畅,有可能会引发皮疹。

Ck-4

Ck-5

注意事项

请勿拆解、改造

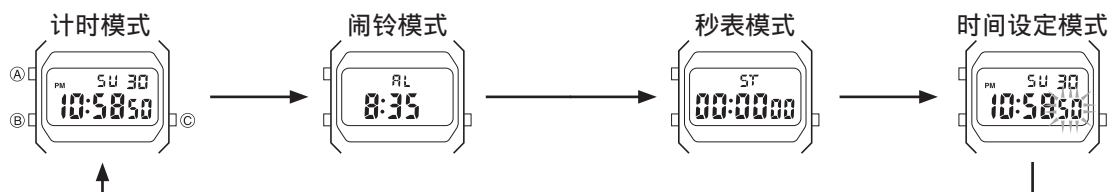
- 请勿拆解、改造本机器。否则有可能造成人员受伤。

部位说明

- 按(B)钮选择各模式。各模式在下面的各项上进行详细说明。
- 在任何模式中进行了操作后,按(B)钮可返回计时模式。
- 按住(A)钮能随时点亮画面的照明。
- 本手表的照明由电子荧光(EL)灯产生,长期使用后其会失去照明能力。
- 频繁使用照明会缩短电池的寿命。

Ck-6

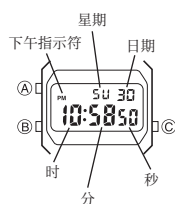
Ck-7



Ck-8

Ck-9

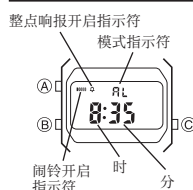
计时模式



- 在计时模式中，按 **C** 钮切换 12 小时与 24 小时制。
- 星期如下所示表示。
 SU：星期日 MO：星期一
 TU：星期二 WE：星期三
 TH：星期四 FR：星期五
 SA：星期六

Ck-10

闹铃模式

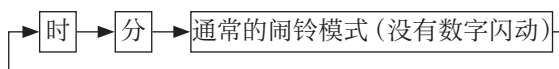


每日闹铃开启后，每天在到达预设时间时闹铃音鸣响 20 秒钟。整点响报功能处于开启状态时，手表在每小时的整点时鸣音。

Ck-11

如何设定闹铃时间

- 在闹铃模式中按 **A** 钮。时数因被选择而闪动。
- 按 **A** 钮依下示顺序改变选项。



Ck-12

- 按 **C** 钮加大选择的数字。按住 **C** 钮可高速改变数字。
- 闹铃时间的时制（12 小时及 24 小时）与您为计时选择的时制一致。
- 使用 12 小时制设定闹铃时间时，注意正确设定时间的上午或下午 (PM)。
- 闹铃时间设定完毕后，按 **A** 钮返回闹铃模式。此时每日闹铃自动开启。

Ck-13

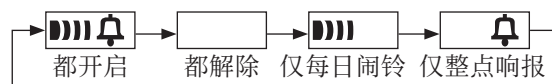
如何停止闹铃音

闹铃开始鸣响后，按 **A** 钮停止闹铃音。

如何开启或解除每日闹铃或整点响报

在闹铃模式中，按 **C** 钮以下示顺序改变每日闹铃和整点响报的状态。

[闹铃开启指示符 / 整点响报开启指示符]



如何测试闹铃

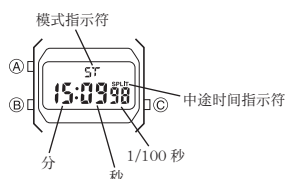
在闹铃模式中，按住 **C** 钮可使闹铃鸣响。

Ck-14

Ck-15

秒表模式

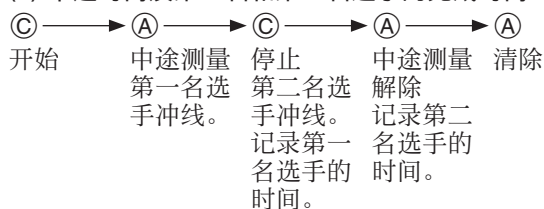
秒表模式用于测量经过时间、中途时间及两名选手的完成时间。秒表的限度为 59 分 59.99 秒。



Ck-16

Ck-17

(c) 中途时间及第一名和第二名选手的完成时间

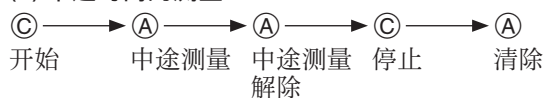


Ck-18

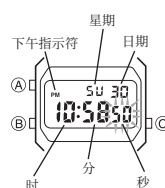
(a) 经过时间的测量



(b) 中途时间的测量



时间设定模式

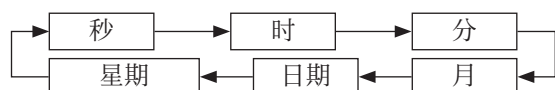


如何设定时间及日期

- 用 **B** 钮进入时间设定模式。
- 秒数因被选择而闪动。

Ck-19

2. 按 **(A)** 钮依下示顺序改变选项。



3. 当秒数被选择 (闪动) 时, 按 **(C)** 钮将秒数复位为“00”。如果您是在秒数处于 30 至 59 之间时按的 **(C)** 钮, 则在秒数返回“00”的同时分数加 1。如果秒数在 00 至 29 之间, 则分数不变。

4. 当任何其他数字 (秒数之外) 被选择 (闪动) 时, 按 **(C)** 钮可加大数字。当星期被选择时, 按 **(C)** 钮前进到下一天。按住 **(C)** 钮可高速改变选项。

5. 时间和日期设定完毕后, 按 **(B)** 钮返回计时模式。

- 当有选项闪动时, 如果您不操作任何按钮经过数分钟, 则闪动停止, 并且手表自动返回计时模式。

Ck-20

Ck-21

规格

常温下的精度: 每月 ± 30 秒

计时模式: 时、分、秒、上午 / 下午、日期和星期

时制: 12 小时及 24 小时制可选

日历系统: 二月份设定为 28 天的自动日历

闹铃模式: 每日闹铃, 整点响报

秒表模式

测量单位: 1/100 秒

测量限度: 59 分 59.99 秒

测量模式: 经过时间,
中途时间及两名选手的完成时间

其他: 照明 (电子荧光灯)

电池: 一个锂电池 (型号: CR2016)

CR2016 型电池约可供电 7 年 (假设照明每天点亮 1 秒钟, 闹铃每天鸣响 20 秒钟)
频繁使用照明会缩短上述电池寿命。

Ck-22

Ck-23