



CT-S400 Casiotone 电子琴

快速入门指南

阅读完本文件后，请与保修证一起妥善保管。请务必阅读“请阅读本说明！”单页中的“安全须知”，并正确使用本产品。

有关本产品及其操作的详细说明，请访问 CASIO 网站。

提供的资料：用户说明书，乐谱等

<https://support.casio.com/global/cn/emi/manual/CT-S400/>



附件

- 乐谱架
 - 交流电变压器
 - 电源线
 - 带锁（与乐谱架包在一起）
 - 散页
 - 请阅读本说明！单页
 - 其他（保修证等）
- 附件中所包含的物品如有变更，恕不另行通知。

准备

电源的准备

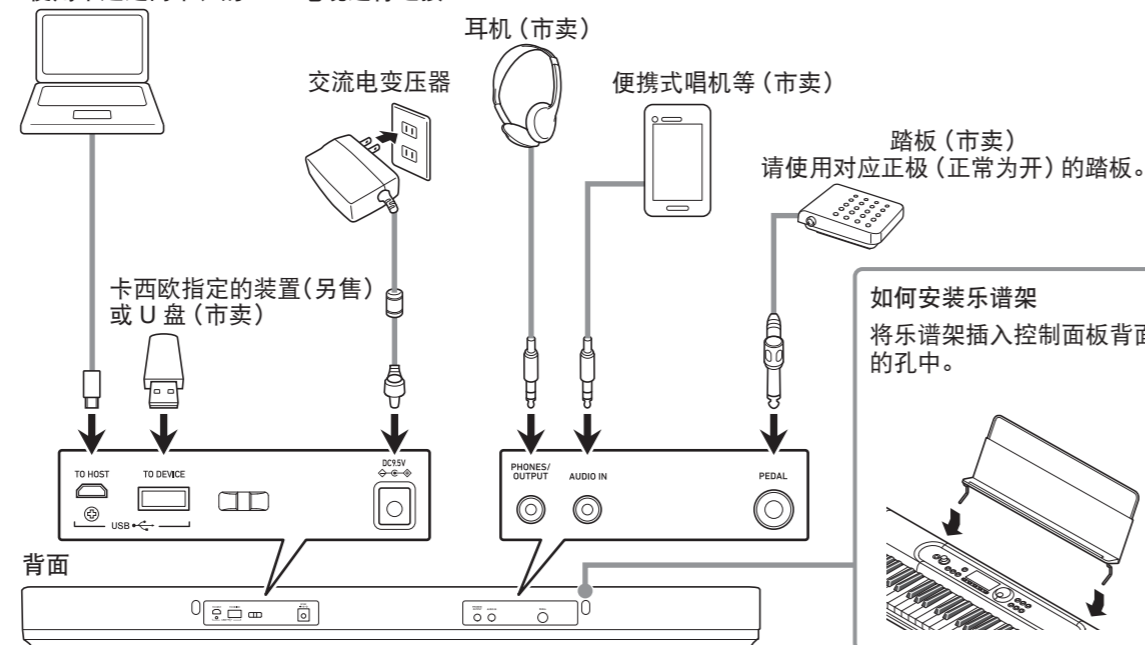
交流电变压器的使用

- 如右图所示连接交流电变压器。
 - 只能使用为本数码电子琴指定的交流电变压器。

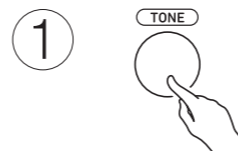
电池的使用

- 控制面部的底部 打开
- 装入六节 AA 型电池。
- 舌片 关闭
- 指定电池类型。参阅本单页背面上的“功能设定的配置”。

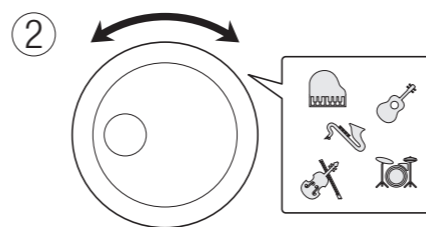
电脑、智能手机等（市卖）
● 使用不超过两米长的 USB 电缆进行连接。



使用不同声音的演奏

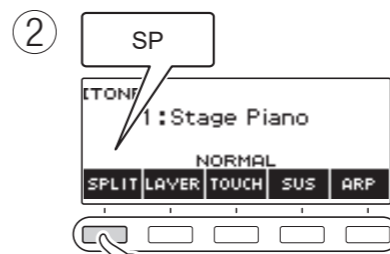


如何选择音色



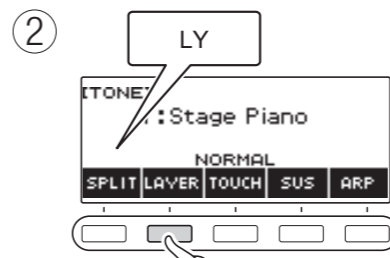
类别	编号
PIANO	1 - 20
ELEC. PIANO	21 - 53
ORGAN	54 - 87
GUITAR	88 - 137
BASS	138 - 182
STRINGS	183 - 204
BRASS	205 - 234
REED	235 - 252
PIPE	253 - 264
SYNTH	265 - 322
PAD/CHOIR	323 - 370
ETHNIC	371 - 441
GM TONES	442 - 569
DRUM SET	570 - 600

如何改变键盘高音域和低音域的音色



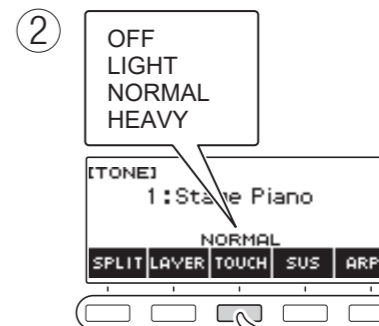
③ 给键盘的低音域选择一种音色。

如何在演奏时使用两种叠加音色



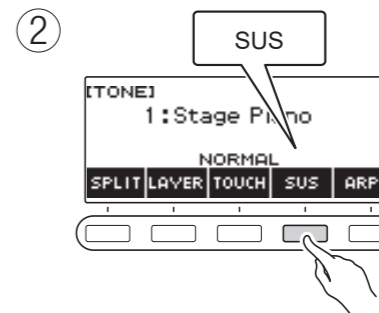
③ 选择要叠加的音色。

如何在演奏时使用力度键盘

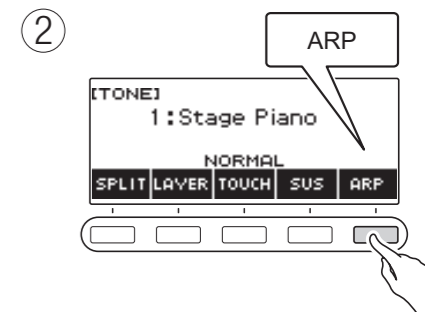


OFF：没有力度键盘。
LIGHT：比 NORMAL 轻的击键也能产生更大的音符音。
NORMAL：通常的力度键盘。
HEAVY：比 NORMAL 重的击键才能产生更大的音符音。

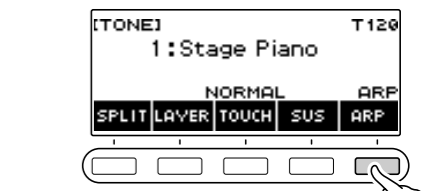
如何在演奏时使用延音



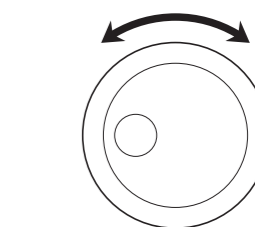
如何自动演奏琶音乐句



③ 打开琶音器。

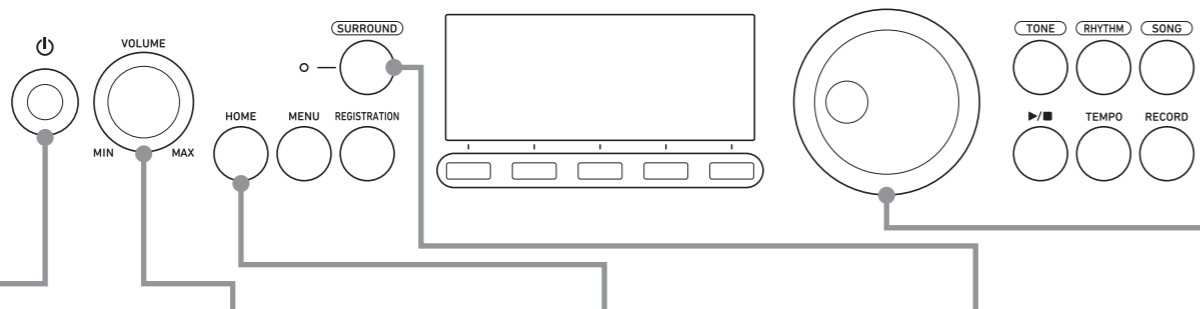


④ 选择类型。



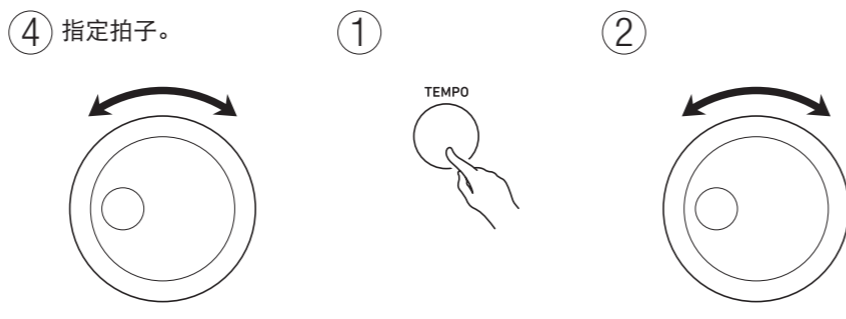
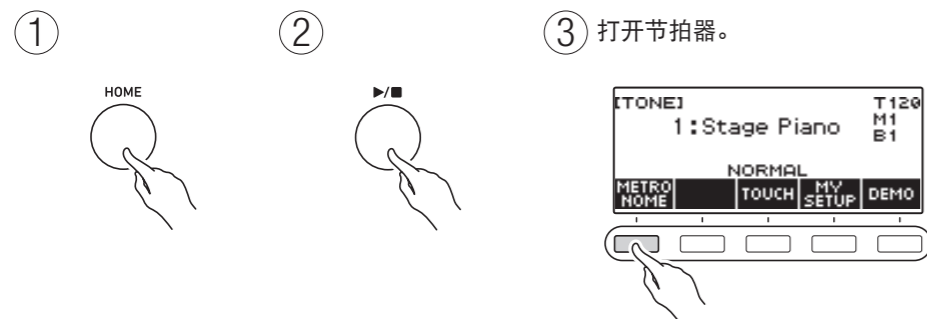
⑤ 弹奏单音符及和弦。

基本操作



- 电源按钮**
按此按钮打开电源。长按此按钮关闭电源。
● 即使长按 电源按钮关闭了电源，数码电子琴实际上也是进入待机状态。数码电子琴在待机状态下时仍会继续有微弱的电流。若您计划长期使用数码电子琴，或您所在地区有雷雨，必须从电源插座拔下交流电变压器。
- 音量 (VOLUME) 旋钮**
转动此旋钮调节全体音量。
- 弯音轮**
转动此轮能平滑地改变正在演奏的音符的音高。
- 首页 (HOME) 按钮**
按此按钮返回主画面。（主画面可以自定义。）
- 环绕 (SURROUND) 按钮**
按此按钮能放大声音。（插有耳机时失效。）
- 旋钮**
转动此旋钮能改变画面上的数字或数值。
- 自动关机功能**
不使用超过 30 分钟后自动关机。（可启用和禁用）
- 踏板**
踏板被踩下的过程中，音符音延续。即使松开了琴键，音符仍像琴键被按着一样继续鸣响，直到踏板被放开为止。
- 力度键盘**
重击键产生强音，而轻击键产生弱音。

让节拍器打拍

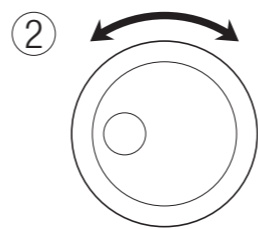


速度的变更

播放一首乐曲进行欣赏或跟随弹奏

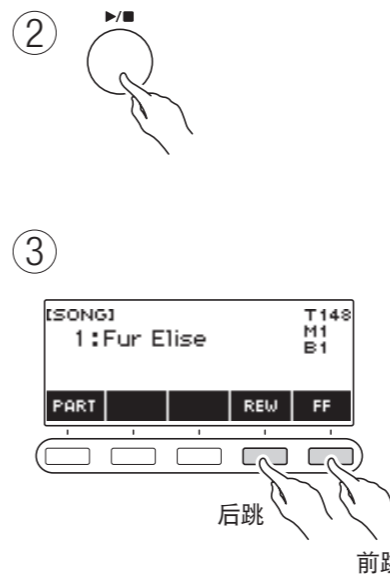


如何选择一首乐曲

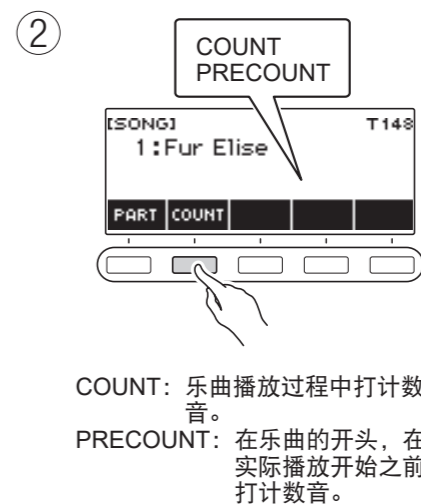


类别	编号
PIANO/CLASSICS	1 - 60
EVENT	61 - 65
WORLD	66 - 110
EXERCISE	111 - 160
USER SONG	161 - 170
TONE REC	171
RHYTHM REC	172
PART OFF REC	173
MULTI TRACK REC	174 - 178

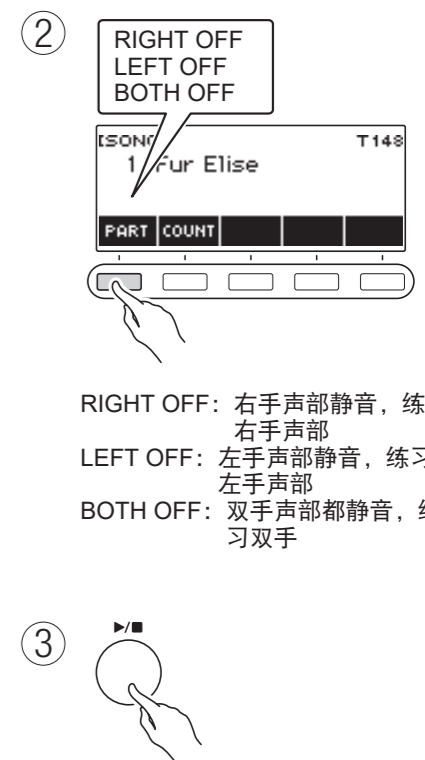
如何播放乐曲




如何发出计数音



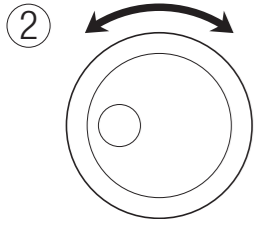
如何练习特定声部



为合奏选择节奏

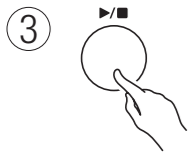


如何选择节奏



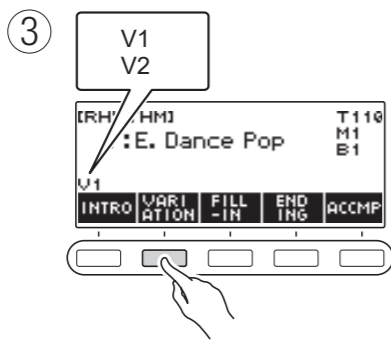
类别	编号
POPS	1 - 12
8 BEAT	13 - 16
16 BEAT	17 - 20
ROCK	21 - 32
DANCE	33 - 41
JAZZ	42 - 52
TRAD	53 - 59
LATIN I	60 - 75
LATIN II	76 - 91
WORLD I	92 - 110
WORLD II	111 - 157
COUNTRY	158 - 163
ENSEMBLE/ORCHESTRA	164 - 168
BALLAD	169 - 180
PIANO RHYTHMS	181 - 200

如何播放节奏



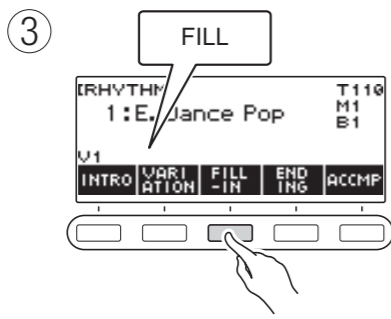
如何改变型

② 开始播放节奏。



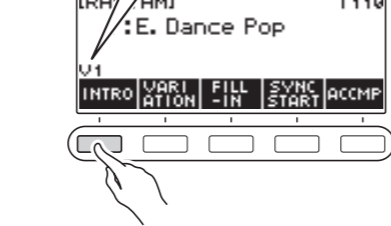
如何插入节奏填充

② 开始播放节奏。



如何插入前奏

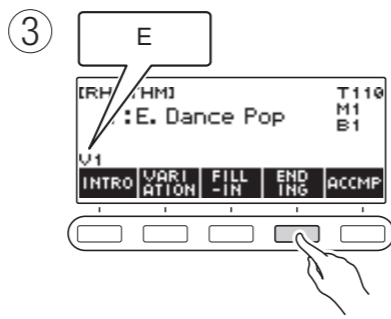
② 开始播放节奏。



③ 开始播放节奏。

如何插入尾声

② 开始播放节奏。



如何播放带和弦的伴奏型

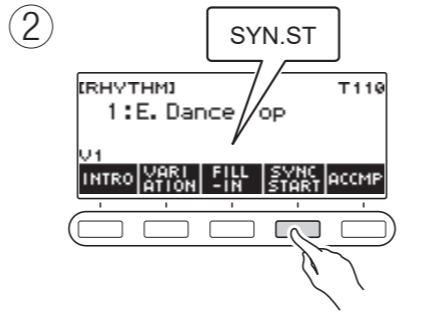
② 开始播放节奏。



③ 开始播放节奏。

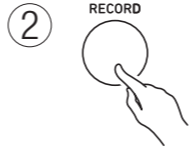


如何在弹奏和弦时立即开始播放节奏




③ 按 ACCMP 按钮显示 AC。然后，在伴奏键盘上弹奏和弦。

如何对演奏进行录音

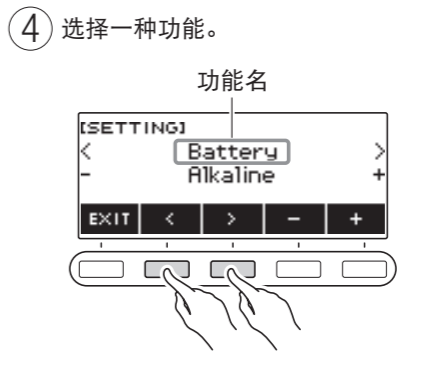
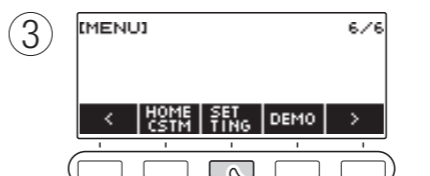
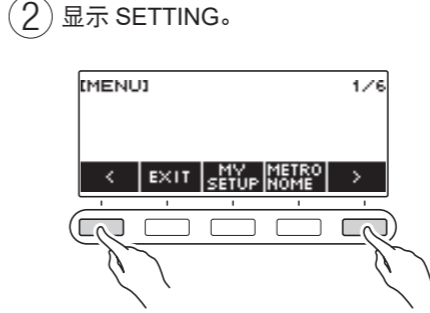
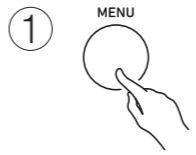


④ 停止录音。

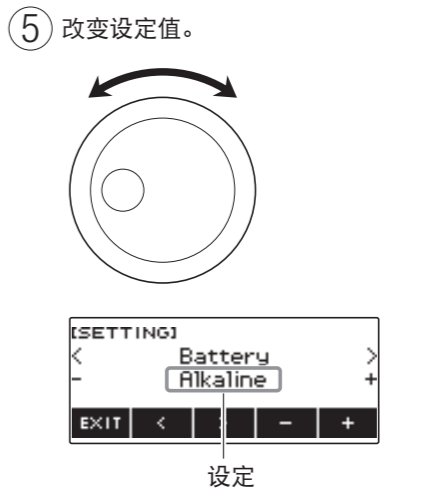


⑤ 播放录音。

功能设定的配置

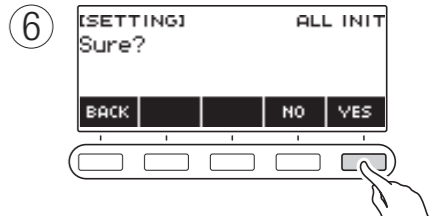
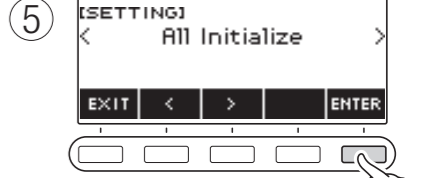
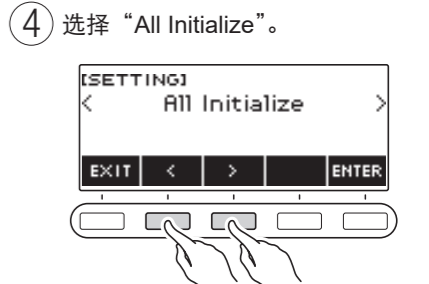


有关各功能的说明，请参阅 CASIO 网站上的用户说明书。



例如：指定电池类型时
Alkaline：碱性电池
Ni-MH：镍氢充电电池

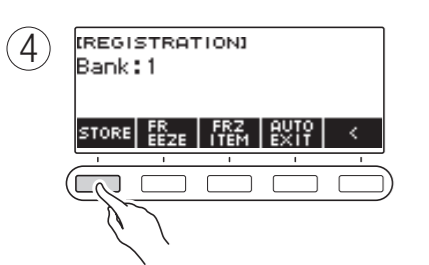
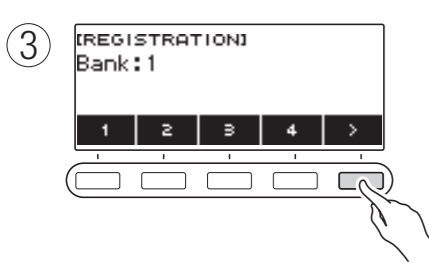
如何初始化设定



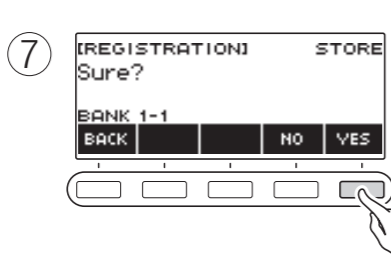
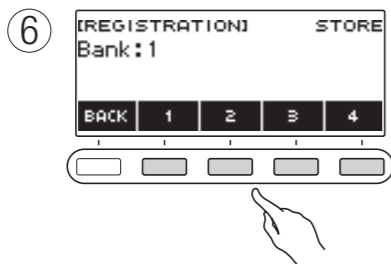
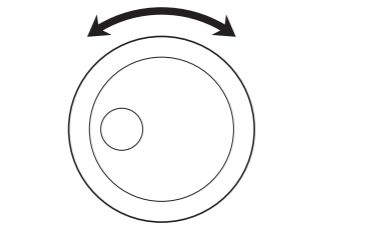
此时重新启动。

演奏设置的登录与调用

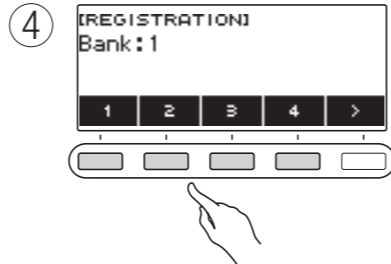
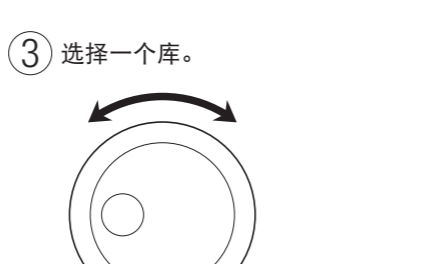
如何登录设置



⑤ 选择一个库。



如何调出设置



产品规格

型号：CT-S400
 键盘：61 键
 力度键盘：3 级，关
 最大复音数：48 音符
 音色功能：600 种预设音色
 音效：回响 (20 种，关)；合唱 (10 种，音色)；DSP
 节拍器：铃音关闭，1 至 16 拍；速度范围：20 至 255
 乐曲库：160 首预设乐曲；声部关闭功能：左手，右手，双手
 自动伴奏：200 种预设节奏，10 种用户节奏，200 种单键预设，前奏，尾声；和弦
 输入模式切换
 登录：最多 32 组设置 (4 组设置 × 8 个库)
 示范曲功能：1 首示范曲，110 首内置乐曲库乐曲
 音量调节：节拍器，节奏，乐曲
 MIDI 录音器：实时录音，播放；音色录音曲：1 首，节奏录音曲：1 首，多音轨录音曲：
 5 首，6 个音轨 (1 个系统音轨，5 个独奏音轨)；容量：约 40,000 音符 (一首乐曲)
 其他功能：移调 (±1 个八度；-12 至 0 至 +12 个半音)；八度移位 (-3 至 0 至 +3
 个八度)；调音 (A4 = 415.5 至 465.9 Hz；默认值 = 440.0Hz)；12 种自动和声；
 100 种琶音
 弯音轮：0 至 24 个半音
 APP 功能：支持 iOS、Android (通过 USB 终端连接)
 MIDI：16 频道多音色接收，GM 标准 1
 输入 / 输出终端：PHONES/OUTPUT 插孔：立体声迷你插孔 (3.5mm)；AUDIO IN
 插孔：立体声迷你插孔 (3.5mm) (输入电阻：10kΩ，输入电压：200mV)；
 USB TO HOST 端口：micro B；USB TO DEVICE 端口：A 类；PEDAL 插孔：标准
 插孔 (6.3mm) (延音、抽选延音、柔音、开始 / 停止，节奏填充，琶音保持)
 电源插孔：9.5VDC
 电源：双路电源；自动关机功能 (30 分钟触发时间；可禁用)
 电池：6 节 AA 型碱性电池或 AA 型镍氢充电电池；连续供电约 4 个小时 (碱性
 电池) 或约 4 个小时 (镍氢充电电池)*
 * 用 eneloop 电池测量的数值。
 eneloop 是松下公司 (Panasonic Corporation) 的商标。
 ● 实际的连续供电时间可能会因电池类型、演奏风格和使用环境而缩短。
 ● 电池类型指定错误可能会使电池电量显示错误和突然断电。
 交流电变压器：AD-E95100L (JEITA 标准，有统一极性的插头)
 扬声器：13 cm × 6 cm (椭圆形) × 2 (输出：2.5W + 2.5W)
 耗电量：9.5V --- 7.5W
 LCD：对比度可调
 外形尺寸：93.0 (W) × 25.8 (D) × 8.4 (H) cm
 重量：约 4.5 kg (不含电池)
 规格与设计如有变更，恕不另行通知。

● 不得复制本说明书或其中的任何部分。根据版权法，您可以个人使用本说明书，未经卡西欧 (CASIO) 的许可不得他用。
 ● 卡西欧 (CASIO) 对于因使用或无法使用本说明书或本产品而引起的任何损失 (包括但不限于利益损失、工作中断、数据丢失等损害) 一律不负任何责任。即使卡西欧已接到此种损害可能性的警告。
 ● 本用户说明书之内容如有更改，恕不另行通知。
 ● 本说明书中涉及的公司及产品名称可能是相关所有者的注册商标。

本产品的底部贴有标签牌。

本说明书未介绍的功能

本说明书重点介绍主要功能。有关详细说明，请参阅“用户说明书”。

<https://support.casio.com/global/cn/emi/manual/CT-S400/>



“用户说明书”包含下列章节的说明。

- 设置的保存 (我的设置)
- 如何以八度为单位改变音高 (八度移位)
- 如何以半音为单位改变音高 (移调)
- 音阶的变更 (首阶调音)
- 如何弹奏出更大声音 (环绕立体声)
- 设置的保存与调用 (登录)
- 其他

销售公司：卡西欧 (中国) 贸易有限公司

注册地址：中国 (上海) 自由贸易试验区富特北路386号第一层1 部位

制造公司：卡西欧电子科技 (中山) 有限公司

制造公司地址：广东省中山市火炬开发区科技大道西

邮政编码：528437

版次：2021年3月

MA2103-B Printed in China

© 2021 CASIO COMPUTER CO., LTD.