

3D眼镜YA-G30

用户说明书

请务必将所有用户文件妥善保管以便日后需要时查阅。

中文（简）

版次：2011年3月

中国印刷

MA1103-A

- 本用户说明书之内容如有变更，恕不另行通知。
- 不得复制本说明书或其中的任何部分。您可以个人使用本说明书。未经卡西欧计算机公司 (CASIO COMPUTER CO., LTD.) 的许可不得他用。
- 卡西欧计算机公司 (CASIO COMPUTER CO., LTD.) 对于第三方因使用本产品或本说明书而引起的任何损失或索赔不负任何责任。
- 卡西欧计算机公司 (CASIO COMPUTER CO., LTD.) 对由于因本产品的故障或维修，或任何其他原因造成数据丢失而导致的任何损害或损失皆不负任何责任。



目录

安全须知	Ck-1	3D 影像的观看	Ck-13
操作须知	Ck-7	镜片的清洁	Ck-15
开箱	Ck-9	规格	Ck-16
部位说明	Ck-10	索引	Ck-17
电池的装入	Ck-11		

安全须知

关于安全标志

为确保安全，避免您及他人受伤以及物品受损，本用户说明书中以及产品上使用了多种标志。各标志的含意如下。

 警告	此标志表示，若无视此标志、错误操作，有导致人员死亡或严重受伤之潜在危险。
 注意	此标志表示，若无视此标志、错误操作，有导致人员受伤或财物损坏之潜在危险。

图标范例



三角形表示注意事项。左例为小心触电。



划有斜线的圆形表示禁止事项。标志中的图示表示具体的必须遵守事项之内容。左例为禁止拆解。



黑圆形表示必须遵守之事项。标志中的图示表示具体的必须遵守事项之内容。左例为必须将电源插头拔离插座。

警告

- 不要使用有故障的3D眼镜。



不要使用已损坏、动作异常或有故障的3D眼镜。

否则有造成人员受伤、眼睛疲劳、损害身体健康等的危险。不要使用破碎的或碎裂的3D眼镜。

- 远离水及其他液体。



切勿将3D眼镜弄湿。

沾上水或其他液体有引起火灾及触电的危险。

- 不要以任何形式拆解或改造3D眼镜。



切勿以任何方式拆解及改造3D眼镜。否则有造成触电、烧伤及人身伤害的危险，观看3D过程中的异常动作还会损害身体健康。拆解或改造3D眼镜会影响保修权或失去保修资格。您的原经销商或经授权的代理商可提供所有服务及修理。

- 不要让3D眼镜掉落或让其受到撞击。



不要让3D眼镜掉落，不要让其被踩踏，被施以强力或被掉落物体砸到。否则会损坏镜片或其他部件，有导致人员伤害的危险。

- **不要通过烧毁来废弃3D眼镜。**



切勿以烧毁的方式废弃3D眼镜。否则有引起爆炸并导致火灾及人身伤害的危险。

- **不要在下列任何场所使用或放置3D眼镜。**

否则有造成火灾及触电的危险。

- 湿度高或灰尘多的地方
- 厨房或其他有油烟的地方
- 取暖器附近，电热毯上或受直射阳光照射的地方
- 其他温度极端的地方

- **切勿将3D眼镜放在浴室或任何其他会弄湿的地方。**

- **3D眼镜的电池及其他配件不可让儿童接触到。**

吸入或吞下小部件有导致窒息、消化障碍等危险。万一纽扣电池或配件被吞下，请立即去医院检查。

● 钮扣电池



电池使用不当会导致其泄漏电池液并污染其周围的部件，或引起爆炸，有造成火灾及人身伤害的危险。必须严格遵守下列注意事项。

- 切勿拆解电池或使其短路。
- 切勿将电池放在高温环境中或弃于火中。
- 不要将电池放在直射阳光下或高温环境中。
- 不可混用新旧电池。
- 不可混用不同类型的电池。
- 切勿对非充电电池进行充电。
- 装入时电池的正极（+）及负极（-）的方向要正确。
- 只使用3D眼镜指定种类的电池。

● 戴3D眼镜时切勿直视太阳。

注意

- 电池耗尽后请立即从3D眼镜中取出。
- 打算长期不使用时请从3D眼镜中取出电池。
- 废弃电池时必须遵守所有当地的法律及规定。
- 废弃3D眼镜时必须遵守所有当地的法律及规定。



出现下列任何症状时不要观看3D影像。

- 万一3D影像开始出现重影或失去三维效果，请停止观看。继续观看会使眼睛疲劳。

- **要正常观看，您平常使用的眼镜或任何其他装置也要戴上。**

若您平常戴眼镜或隐形眼镜，则用3D眼镜观看3D影像时同时需要戴上您平时的眼镜。否则会使眼睛疲劳或出现视觉异常。



通常观看3D影像的最小年龄是六岁。当儿童观看3D影像时，应有保护人在旁边照看，以确保3D影像适合儿童，并且儿童不会观看3D影像过长时间。

- **除了观看3D影像时之外不要佩戴3D眼镜。**

为了观看3D影像之外的任何其他目的使用3D眼镜有造成人身伤害及眼睛疲劳的危险。

- **3D眼镜不要戴得时间太长。**

若您感觉鼻子或太阳穴发红、疼痛或过敏，请摘下3D眼镜。长时间戴3D眼镜产生的压力会引起这种症状，有损害身体健康的危险。

- **眼镜只可用于其专用目的。**



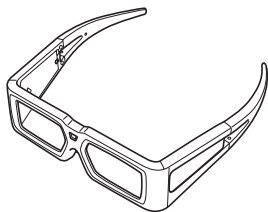
3D眼镜在设计上不适合用作视力矫正眼镜、太阳眼镜或护目镜。3D眼镜不可用作任何其他种类眼镜的替代品。使用不当有造成人身伤害的危险。

操作须知

- 切勿在下述地方使用或放置3D眼镜。否则有造成3D眼镜发生故障及损坏的危险。
 - 容易产生静电的地方
 - 温度极端的地方
 - 湿度极端的地方
 - 温度会突然变化的地方
 - 灰尘大的地方
 - 有被打湿危险的地方
- 不要在温度极端的环境中使用3D眼镜。
3D眼镜为在温度为5°C至35°C的环境中设计。当3D眼镜在此温度范围外使用时，3D影像的质量及产品的可靠性不能保证。
- 已耗尽的电池不可长期放在3D眼镜内。
已耗尽的电池可能会泄漏电池液。泄漏的电池液有引起故障及损坏的危险。
- 3D眼镜不能摺叠。切勿试图用蛮力摺叠镜框。
- 已划伤或破裂的镜片会使3D影像的品质劣化。
 - 不要对镜片用强力。
 - 不要用尖硬的物体划伤镜片的表面。
 - 切勿掉落或弯曲3D眼镜。
- 不要让3D眼镜的同步传感器变脏，也不要通过粘贴标签或贴纸等将其盖上。被挡住的传感器无法进行同步，会干扰3D眼镜的正常动作。

- 在由荧光灯照明的室内观看影像时，光线的频率会使室内的全体光线闪烁。如果此现象产生问题，请调暗荧光灯的光线，或变更为其他种类的照明。（不建议在全黑的室内进行投影，尤其是有儿童的地方。）
- 一定要正确佩戴3D眼镜。若眼镜佩戴得上下颠倒或前后颠倒，则3D影像不会正常出现。
- 佩戴3D眼镜时不要观看其他显示屏（电脑监视器，数字计时器，计算器，电视机等）。在观看卡西欧（CASIO）3D投影机之外的任何其他装置的影像时请摘下3D眼镜。

开箱



3D眼镜



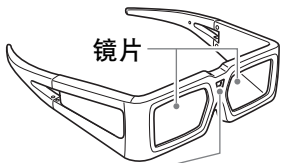
鼻架 × 2
(其中一个安装在眼镜上。)



测试用电池
(CR2025 × 2)

- 用户说明书(本说明书)
- 保证书

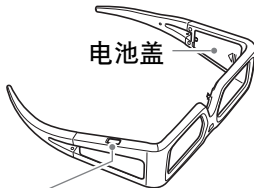
部位说明



镜片

同步传感器

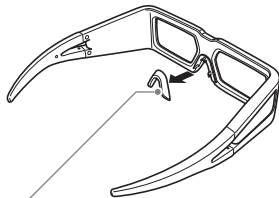
使用过程中不要被遮挡。



电池盖

开启钮

按此钮打开电源。电源已打开后按此钮可交换左右影像（第Ck-14页）。



鼻架

请安装适合您的鼻子的附带两个鼻架之一。

注

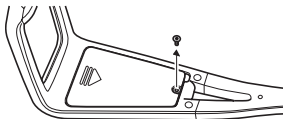
- 若3D眼镜探测不到从投影机输出的DLP-LINK信号超过三分锺，将自动关机。

电池的装入

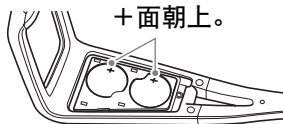
重要!

● 为避免损坏电池盖，请小心执行下述操作。

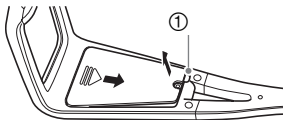
1. 拧下电池盖的螺丝。



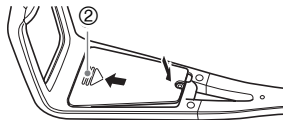
3. 装入两个CR2025电池。



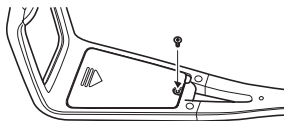
2. 用手指甲勾住由①指示的沟槽。在轻轻向上提电池盖的同时，依箭头所示方向推动将其打开。



4. 将由②指示的电池盖的一边小心插入，依箭头所示方向推动直到盖子完全正确地盖到位。



5. 用螺丝固定电池盖。



什么时候更换电池

用3D眼镜进行观看时，若3D影像闪烁，则表示3D眼镜的电池电力不足。请尽快更换电池。

3D影像的观看

佩戴3D眼镜时，能看到由卡西欧（CASIO）3D投影机（DLP-LINK 3D兼容型号）投射的3D影像。在从投影机开始投射3D影像之后，请按3D眼镜上的开启钮后戴上眼镜。有关投射3D影像的详细说明，请参阅投影机附带CD-ROM光盘上收录的用户说明书。

3D影像的观看环境

通过3D眼镜进行观看时，出现的3D影像的大小依下列条件而不同。

- 现场照明的亮度
- 投影的大小
- 与银幕的距离
- 3D影像的内容及品质

在有些情况下，影像可能会完全没有三维效果。此种情况发生时，请调暗室内的照明并移近银幕。这样能提高3D影像的效果。

左/右交换

在用3D眼镜进行观看时，若3D影像的维度是向后的，则可能是影像的快门操作及眼镜戴反了。这种情况发生时，请按投影机上的[ENTER]钮，或按3D眼镜上的开启钮交换左右影像（左/右交换）。问题将会解决。

有关交换投影机的左右影像的详细说明，请参阅投影机附带CD-ROM光盘上的用户说明书。

镜片的清洁

若镜片变脏了，请用软布或镜头纸轻轻擦拭。若效果不好，请购买镜头清洁用具。

重要!

-
- 切勿使用软布或镜头纸之外的任何其他物品擦拭镜片。切勿使用任何磨蚀性清洁剂进行清洁。

规格

探测种类	DLP-LINK 3D
电池	CR2025 × 2
额定电压/电流	6V DC, 225mAh
耗电量	4mA
电池寿命	约40小时
传感器的图像探测范围	450nm至950nm
环境	作业温度：5至35℃ 作业湿度：20至80%（无结露）

规格如有变更恕不另行通知。

索引

B

鼻架Ck-9, Ck-10

D

电池Ck-10, Ck-11

J

镜片 Ck-10


Q

清洁 Ck-15

Z

左 / 右交换 Ck-14

产品中有毒有害物质或元素的名称及含量

环境保护 使用期限	部件名称	有毒有害物质或元素					
		铅 (Pb)	水银 (Hg)	镉 (Cd)	6价铬 (Cr (VI))	多溴联苯 (PBB)	多溴二 苯醚 (PBDE)
	实体	×	○	○	○	○	○
	主机箱	×	○	○	○	○	○
	实装基板•表示	×	○	○	○	○	○
	全金属	×	○	○	○	○	○
备注： ○：表示该有毒有害物质在该部件所有均质材料中的含量均在SJ/T11363-2006标准规定的限量要求以下。 ×：表示该有毒有害物质至少在该部件的某一均质材料中的含量超出SJ/T11363-2006标准规定的限量要求。（由于在技术上有困难）							
环境保护使用期限： 此记号为根据中华人民共和国电子信息产品污染控制管理办法及电子信息产品环保使用期限通则，销售的电子信息产品的环保使用期限。							

CASIO®

销售商：卡西欧(上海)贸易有限公司

地 址：上海市长宁区遵义路100号虹桥上海城A幢10F & 11F

邮政编码：200051

电话：021-6197-4898

厂名：佛山普立华科技有限公司

地 址：中国广东省佛山市张槎镇城西工业区长虹东路1号

邮政编码：528051

电话：0757-82965168

P9M38-4801-00