

EW-V4000L

用户说明书

英汉双解词典

汉英大辞典

法汉大词典

汉法词典

英法词典

法英词典

法语动词变位完全手册

汉法分类词汇手册

汉语大词典

大学英语词汇手册

雅思核心词汇解析

TOEFL 高分词汇

独行侠英语口语手册-洽谈生意130问

独行侠英语口语手册-海外求学160问

英法多词典查询

汉语多词典查询

使用词典时的便捷功能

计算器功能

重要事项

请务必将所有用户说明书妥善保管，以便日后需要时查阅。

- 本电子辞典包括 NEC 公司授权的 FontAvenue® 字库。
FontAvenue 为 NEC 公司的注册商标。
- 本说明书中提及的公司及产品名称有可能是相关所有者的注册商标或商标。

检查随机附件



使用前，请检查以下附件是否齐备。

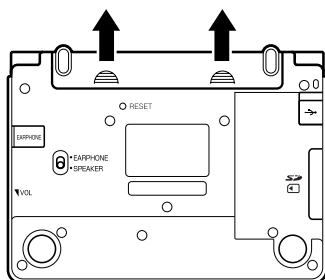
- 2 节 7 号 (AAA) 碱性干电池
- USB 接线
- 专用耳机

※ 附件可能根据您所购买的产品（特别包装商品等）而有所不同。

初次安装电池以及安装之后的操作

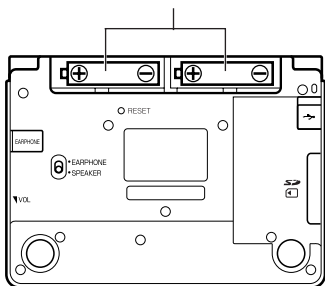
购买后，在使用本机器前，请按照以下顺序装入随机附赠的 2 节 7 号 (AAA) 碱性干电池。

- 1 双手按住机器背面两处   的部分，同时向箭头方向推动，将其卸下。



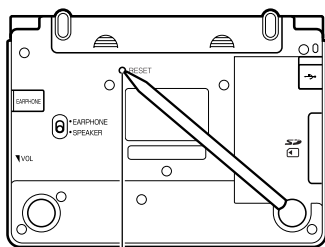
- 2 放入 2 节干电池，盖上电池盖。

请按电池正负极 (+ -)
正确装入电池。



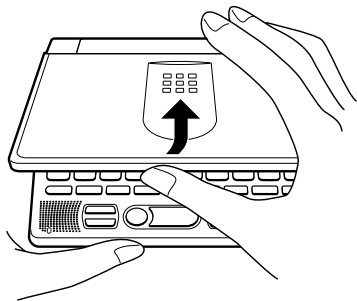
- 3 使用类似于活动铅笔（笔芯不要突出）等的尖端细小的棒状物，按一下机器背面的 RESET 键。

- 按 RESET 键时，请不要使用牙签等尖端易断物品，以免导致故障。

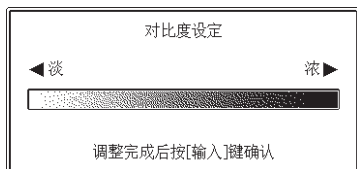


RESET 键

4 把手指放在中间，打开本机器。

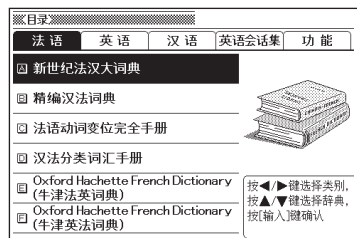


5 首先出现的是对比度设置画面。根据需要，按 ◀ 和 ▶ 键调整对比度。



6 按 [输入] 键。

- 显示目录画面。



-
- 由于出厂时已有少量电量损耗，所以随机附赠电池的使用寿命可能无法达到原定使用时间，敬请谅解。
 - 切勿在本产品中使用 OXYRIDE（氢氧化镍）电池或任何其他镍系电池。这些电池与本产品的规格不兼容，使用这些电池会缩短电池的寿命或使产品发生故障。
 - 不同的使用方法和 SD 卡的种类及使用状况可能导致电池使用时间大大缩短。

与电脑连接前的注意事项

要利用我的书库功能在本机器上查看电脑文本文件，必须使用专门的数据传送软件（“译天下 TextLoader”）。将本机器与电脑连接前，请务必先将该软件安装于电脑上。

- 数据传送软件请前往以下网站下载。

<http://www.casio.com.cn/dic/>

- 如果在安装软件前将本机器与电脑连接，将导致机器运行错误。
- 软件安装后，传送数据所需的专用 USB 驱动器将被自动安装。


背光功能

本机器具有背光功能，即使在比较昏暗的场所也能看清楚显示画面。
在背光功能关闭的状态下可以减少电池消耗。

背光功能开启

按  键。

背光功能关闭

在背光功能开启的状态下，再次按  键。

背光功能的亮灯时间

在没有任何操作的状态下，约 30 秒后自动熄灭。

- 操作任意键，都将继续亮灯（背光功能在最后一次操作后维持约 30 秒）。
- 按住任意键，约 30 秒后自动熄灭。

背光功能与电池寿命

- 频繁使用背光功能会缩短电池寿命。
- 以下是使用背光功能时电池的参考寿命。（在 25°C 下使用新的碱性电池时）

背光功能使用条件	电池寿命
1 小时内输入 / 检索 4 分钟，显示 55 分钟，使用扬声器语音输出 1 分钟，不使用背光功能	约 75 小时
1 小时内输入 / 检索 4 分钟，显示 55 分钟，使用扬声器语音输出 1 分钟，使用背光功能 3 分钟	约 60 小时
1 小时内输入 / 检索 4 分钟，显示 55 分钟，使用扬声器语音输出 1 分钟，使用背光功能 15 分钟	约 45 小时
1 小时内输入 / 检索 4 分钟，显示 55 分钟，使用扬声器语音输出 1 分钟，持续使用背光功能	约 20 小时

目录

检查随机附件	1
初次安装电池以及安装之后的操作	2
与电脑连接前的注意事项	4
背光功能	5

入门 12

本机特色	12
注意事项	15
各部位说明	18
打开本机器	18
按键名称及功能	19
开机 / 关机	21

基本操作 22

基本操作	22
选择词典	22
选择单词或项目	24
整屏翻阅	24
返回前一操作画面	24
查看单词清单	25
画面格式变换	25
其他单词查询	27
词典的使用指南	28

文字输入 29

拉丁字母输入	29
中文（拼音）输入	30
数字输入	31
修改输入的文字	32
删除文字	32
插入文字	32

英汉双解词典**33**

查询英语单词的中文释义 (单词查询).....	33
查询单词的惯用语、例句、解释.....	34
查询惯用语.....	34
查询例句、解释.....	35
不确定单词拼写时 (模糊查询).....	36
检查英语拼写 (Spell Check).....	38
查询英语单词的惯用语 (惯用语查询).....	40
查询英语单词的例句 (例句查询).....	41

汉英大辞典**42**

查询中文单词的英文释义 (单词查询).....	42
不确定拼音拼写时 (模糊查询).....	43
通过汉字查询中文单词的英文释义.....	45
“部首笔画” + “总笔画” 查询.....	45
“部首一览” + “总笔画” 查询.....	47

法汉大词典**50**

查询法语单词、惯用语、例句的中文释义.....	50
单词查询.....	50
Spell Check.....	51
惯用语查询.....	51
例句查询.....	51

汉法词典**52**

查询中文的法语释义.....	52
单词查询.....	52
“部首笔画” + “总笔画” 查询.....	53
“部首一览” + “总笔画” 查询.....	53
查看附录.....	53

英法词典**54**

查询英语单词、惯用语、例句的法语释义.....	54
单词查询.....	54
Spell Check.....	55

惯用语查询.....	55
例句查询.....	55

法英词典 56

查询法语单词、惯用语、例句的英语释义.....	56
单词查询.....	56
Spell Check.....	57
惯用语查询.....	57
例句查询.....	57

法语动词变位完全手册 58

查询法语动词的变位（单词查询）.....	58
查询法语动词的变位（分类查询）.....	59

汉法分类词汇手册 60

查询中文的法语释义（分类查询）.....	60
分类查询.....	60
“部首笔画” + “总笔画” 查询.....	61
“部首一览” + “总笔画” 查询.....	61

汉语大词典 62

查询中文释义.....	62
单词查询.....	62
“部首笔画” + “总笔画” 查询.....	63
“部首一览” + “总笔画” 查询.....	63

大学英语词汇手册 64

查询大学英语词汇.....	64
单词查询.....	64
惯用语查询.....	65

雅思核心词汇解析 66

查询雅思核心词汇（单词查询）.....	66
查询雅思核心词汇（分类查询）.....	67

TOEFL 高分词汇	68
查询 TOEFL 核心词汇及词根、词缀.....	68
查询 TOEFL 核心词汇 (分类查询).....	69
独行侠英语口语手册 - 洽谈生意 130 问	70
查询用于商务的英语会话表达.....	70
独行侠英语口语手册 - 海外求学 160 问	72
查询用于海外留学的英语会话表达	72
查看会话场景插图.....	73
英法多词典查询	74
英法多词典查询	74
英法查询	75
英法例句查询 • 英法惯用语查询	76
查询结果优先显示词典设定	78
汉语多词典查询	79
汉语多词典查询	79
使用词典时的便捷功能	80
发音功能	80
听发音前	80
发音方法	82
听真人发音.....	82
听文本发音.....	83
收藏夹功能	85
保存	85
选择词典	86
删除保存	86
追加查询 (画面分隔查询).....	87
追加查询 (缩小范围 / 语序指定查询).....	89
追加查询 (Spell check/ 原形候补查询).....	91
查询记录功能.....	92

查看各词典单独的查询记录	92
查看所有词典的查询记录	93
删除查询记录	93
单词跳查功能	95
字体缩放功能	97
单词解释画面的字体缩放	97
清单显示画面的字体缩放	97
单词复习功能	98
保存单词、例句、惯用语	99
查看所保存的单词、例句、惯用语	100
在单词、例句、惯用语上添加 check mark 标记	101
设置单词、例句、惯用语的排序法	102
删除单词、例句、惯用语	103

计算器功能

105

计算器功能	105
基本运算	106
常数运算	106
记忆运算	107
更正输入内容	107
清除前面的运算内容时	108
显示错误 (“E”) 时	108

变更设置

109

变更设置	109
按键声响设置	109
自动关机设置	110
对比度设置	110
快速查询设置	110
真人发音设置	111
文本发音设置	112

著作权等相关事项

113

著作权等相关事项	113
----------------	-----

操作处理说明	117
屏幕出现下列信息提示时 ...	117
如有下列情况发生时	118
系统重设	119
更换电池	120
更换电池	121
附录	123
附录（法汉大词典）.....	123
图（独行侠英语口语手册 - 海外求学 160 问）.....	140
产品规格	148
产品规格	148

本机特色

各词典通用的功能

■ 发音功能

可以听单词 / 惯用句 / 例句的发音。

▶▶ 第 80 页

■ 收藏夹功能

将经常使用的词典等保存到收藏夹中。

▶▶ 第 85 页

■ 追加查询

● 画面分隔查询

将画面上下分隔，在查看意义或解释画面的同时，查询不同的单词。

▶▶ 第 87 页

● 缩小范围 / 语序指定查询

通过英语或法语的例句查询或者惯用语查询，迅速缩小查找范围，或者指定单词的语序进行检索。

▶▶ 第 89 页

● Spell check / 原形候补查询

单词查询时，可查询到拼写相近的单词或原形候补。

▶▶ 第 91 页

■ 查询记录功能

需要再次查看以前查询过的单词时，可以通过查询记录功能选取，十分简单方便。

▶▶ 第 92 页

■ 单词跳查功能

查询单词之后，可继续在其他词典中查询解释或例句中使用的单词。

▶▶ 第 95 页

■ 字体缩放功能

变更画面中字体的大小（分三档）。

▶▶ 第 97 页

■ 使用指南功能

可以查看各词典的凡例（编辑方式、使用方式等）以及关于收录内容的简介。

▶▶ 第 28 页

■ 单词复习功能

查询单词 / 例句 / 惯用语时, 对想进一步复习或记忆的单词保存。另外, 还可以对单词复习中已经复习过或记住了的单词 / 例句 / 惯用语画上勾号, 以便管理。 ▶▶ 第 98 页

■ 格式变换功能

改变资料清单、数据(意义或解释)显示画面、惯用语或例句检索时的画面格式。 ▶▶ 第 25 页

■ 背光功能

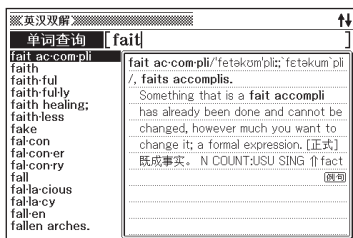
在比较昏暗的场所也可以使用电子辞典。 ▶▶ 第 5 页

查询方法

■ 快速查询

使用本机器查询单词时, 每输入一个字母, 屏幕上都会出现相匹配的单词清单。

- 可以切换到将所有文字输入后查询的方法。(快速查询设置 OFF) (→ 第 110、111 页)

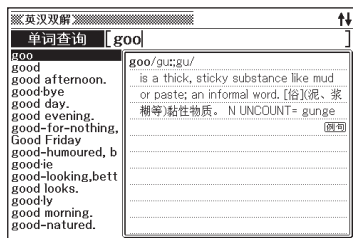


显示方法

■ 预览画面

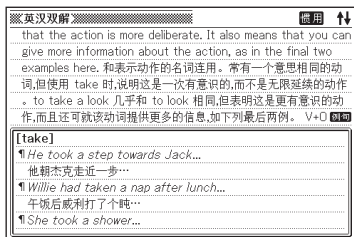
从匹配资料清单中选中单词后, 画面上可预览该单词的部分解释。

- 预览画面的位置可以改变。(→ 第 25 页)



■ 例句·解释预览显示

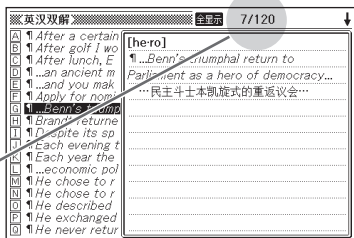
查询单词的例句或解释时(按 **例句·解释** 键时), 被反黑的例句或解释的部分内容将显示在画面下方。



■ 匹配资料件数显示

在例句查询、查询记录等清单中, 显示匹配资料的总数以及所处的位置。

表示匹配资料总数 120 中, 选中的匹配资料为第 7 个。



计算器功能

本机器提供加减乘除四则运算、常数运算和记忆运算。

我的书库功能

使用电脑, 将文本文件导入本机器。关于我的书库功能的具体内容, 请前往以下网址下载说明书。

<http://www.casio.com.cn/dic/>

注意事项

请在使用本机器前，仔细阅读以下事项。

- 请勿将本机器丢入火中。否则可能使机器破裂导致火灾或意外伤害。
- 请勿在暖炉等高温场所或阳光直射的地方放置本机器。
- 在低温环境下，机器可能无法正常工作，当恢复常温时便可重新启动。
- 避免在湿度过高、肮脏、充满灰尘的地方使用。
- 避免重击、弯折或扭曲本机器。避免将本机器放置在裤袋内，放置在包内时，应避免与坚硬物品放在一起。
- 请勿在本机器上放置重物。所放置的物品有可能因失去平衡，导致翻倒或者掉落，造成伤害。
- 请勿拆解本机器。
- 请勿使用钢笔、铅笔或者尖锐的工具操作按键。
- 本机器沾有异物时，请先将软布放在稀释后的中性洗洁剂中浸湿，然后将水拧干后再擦拭。请勿使用稀释剂或挥发油之类的挥发性溶剂，避免造成机体以及按键上的印刷字消失或在外壳上留下污渍。
- 发现有冒烟、异味、发热等异常状况时，请停止使用。若继续使用，可能会引发火灾、触电事故。请立即采取以下措施。
 - 1 切断电源。
 - 2 拔出 USB 接线。
 - 3 联系购买商店或卡西欧认定维修中心。
- 装有心律调整器等的使用者在操作本机器时，为了避免磁性会对心律调整器等造成影响，请勿靠近胸前（胸前口袋等）。若察觉有任何异常，请立即远离本机器，并就医治疗。
- 请勿将本机器与磁卡（信用卡、银行卡、预付卡等）一同携带或保管。本机器使用磁性零件，因此可能造成磁卡无法使用。
- 传送到本机器或 SD 卡的数据请在电脑中保存备份资料，不要删除。本机器在发生故障进行修理等操作时，记忆内容可能会消失。

关于显示屏幕

- 请勿挤压或重击显示屏。(可能导致液晶屏幕损坏,造成伤害。)
- 液晶屏幕一旦破裂,请勿触摸屏幕内溢出的液体。(避免造成皮肤发炎。)
- 不慎误食屏幕溢出的液体时,应马上漱口并立即就医治疗。
- 眼睛或皮肤不慎接触到屏幕溢出的液体时,请先用清水冲洗 15 分钟,然后立即就医治疗。

使用场所

- 请勿在医院、飞机或其它禁止电子产品使用的场所内使用本机器。
- 请勿在容易产生静电的场所使用本机器。

USB 接线及本机器的 (USB 接线) 连接器

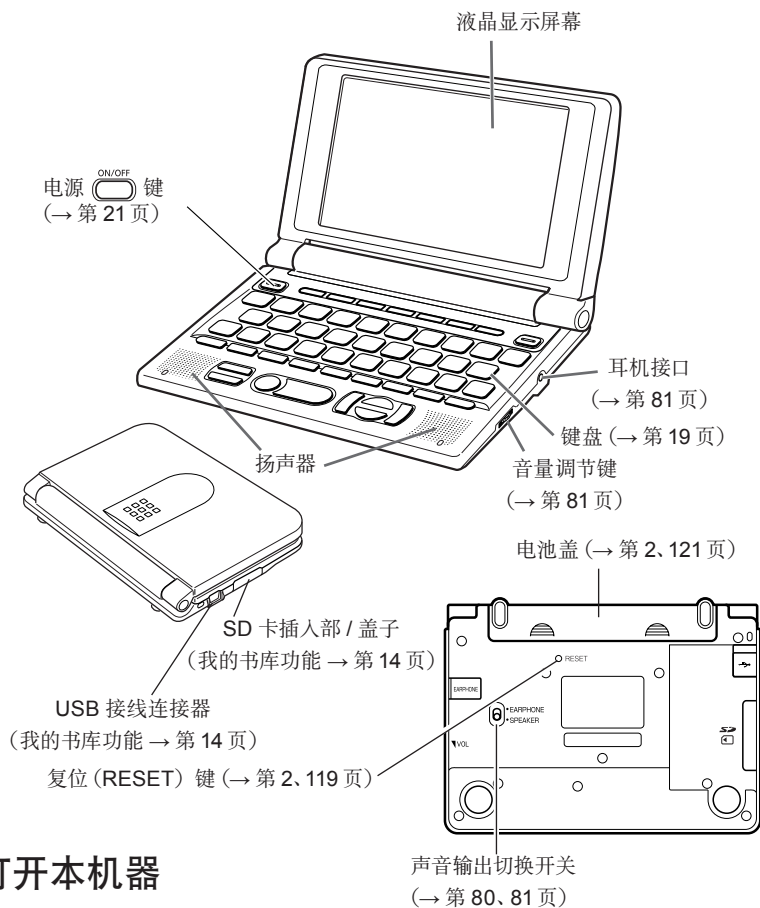
- USB 接线的使用方法错误时,可能导致受伤、破损、火灾或触电事故发生。因此请严格遵守以下事项。
 - 请勿加热或在其上面放置重物
 - 请勿对其进行加工或者强行弯曲
 - 请勿将其扭曲或拉伸
 - 请勿靠近火炉等高温器具
 - 拔出插头时,请勿拉扯线缆(必须手持 USB 接线的插头拔出)
 - 将 USB 接线的插头插入连接器时,必须确实插到底。
 - 外出旅行等长期不使用时,必须将 USB 接线的插头从连接器中拔出。
 - 线缆或插头一旦受损,请与购买商店或者卡西欧认定维修中心联系
- 请勿用湿手接触 USB 接线或插头。否则可能会造成触电。
- 请勿将附件以外的产品连接到连接器上。否则可能引发火灾、触电。

- 对于因使用本机器所造成的损失或第三方的任何索赔, CASIO COMPUTER CO., LTD. 将不负任何责任。
- 本用户说明书的内容如有变更, 恕不另行通知。
- 未得本公司书面同意, 请勿以任何形式对本用户说明书的部分或全部进行复制。
- 本用户说明书内所使用的范例画面可能与产品实际画面有差异。请予谅解。

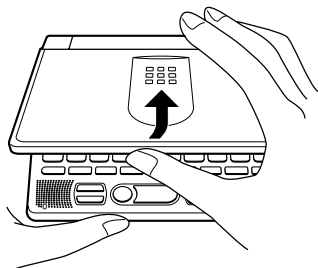
本机器画面显示的字体

- 本机器画面显示的字体有别于报刊书籍等使用的印刷字体。
- 为强调画面的完整性, 本机器画面上显示的表、图中部分字体被简化。此外, 由于本机器使用点阵字形, 图表以外的文字也有部分被简化。

各部位说明

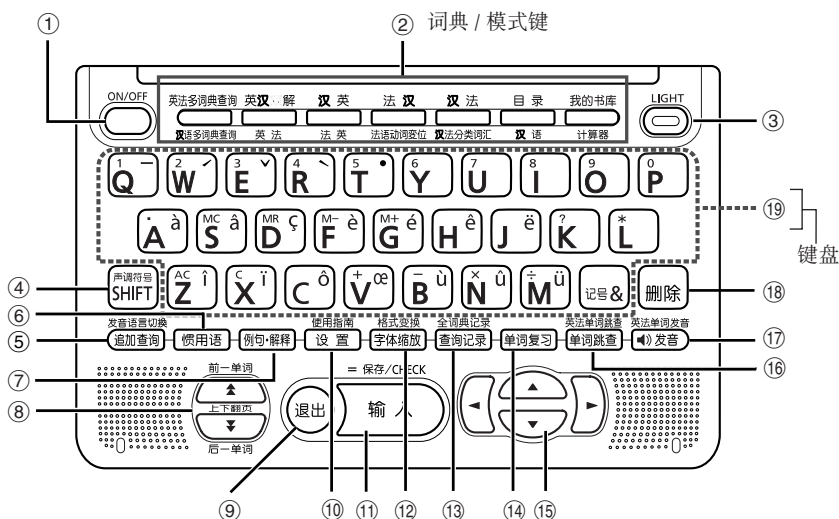


打开本机器



把手指放在中间，打开本机器。

按键名称及功能



- ① 开机或关机。(→ 第 21 页)
- ② 要使用 **英汉·解** 等按键上方印刷的词典 / 模式时, 按此键。(→ 第 22 页)
要使用 **英法** 等按键下方印刷的词典 / 模式时, 按 **[SHIFT]** 键后, 按此键。(→ 第 22 页)
- ③ 用于开启或者停止背光功能。(→ 第 5 页)
- ④ 输入文字键上的声调记号(输入中文时) / 带法语后缀符号的文字 / 字符(?, *)
或使用计算器、使用指南等功能时, 需先按此键再按其它相应键。(→ 第 28、29、30、36、43、105 页)
* 请先按此键 (**[SHIFT]** 键), 松开手指后再操作其他按键。
- ⑤ 可以进一步详细查询画面中显示的单词, 或对惯用语 / 例句缩小范围进行查询。(→ 第 87、89、91 页)
想要改变发音语言设置时, 按 **[SHIFT]** 键后再按此键。(→ 第 84 页)
- ⑥ 当词典上出现 **惯用** 图标时, 即可按此键查询相关的惯用语。(→ 第 34 页)
- ⑦ 当词典上出现 **例句** 或 **解释** 图标时, 即可按此键查看相关的例句或者解释。(→ 第 35、73 页)

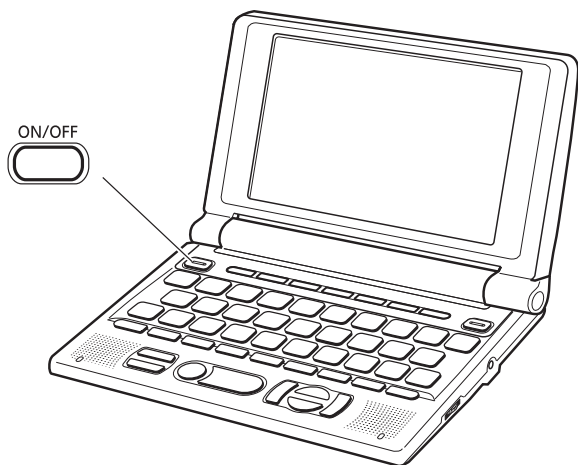
- ⑧ 当一个画面不够显示时,按此键可以上/下翻页。(翻页)(→第24页)
查看前一个或后一个单词的解释时,按 **[SHIFT]** 键后按 **[▲]** 或 **[▼]** 键可以显示。
- ⑨ 返回上一个画面。(→第24页)
在单词解释画面按此键,将显示包含该单词的匹配资料清单。(→第25页)
在各词典的初始画面按此键,将返回目录。(→第22页)
- ⑩ 用于变更设定。(→第109页)
查看使用指南时,按 **[SHIFT]** 键后再按此键。(→第28页)
- ⑪ 输入文字或选择项目后按此键。(→第24页)
将单词等保存到单词复习中或给已保存的单词等加注标记时,按 **[SHIFT]** 键后再按此键。(→第99、101页)
- ⑫ 切换单词词义和解释画面上的字体大小。(→第97页)
需要为画面变换格式时,应先按下 **[SHIFT]** 键,再按此键。(→第25、26、27页)
- ⑬ 查看某一词典曾经查询过的单词。(→第92页)
查看全部词典中曾经查询过的单词时,按 **[SHIFT]** 键后再按此键。(→第93页)
- ⑭ 进入单词复习的主画面。(→第98页)
- ⑮ 可上下左右将光标移动到您要选择的项目。(→第24页)
单词解释内容过多,一页画面不够显示时,按此键可以将内容逐行上下移动。
- ⑯ 查询单词后,选定解释中使用的单词进行查询。(→第95页)
查询解释画面中使用的英语或法语单词时,按 **[SHIFT]** 键后再按此键。(→第95页)
- ⑰ 用于听发音。(→第82、83页)
听英语或法语单词的发音时,按 **[SHIFT]** 键后再按此键。(→第83页)
- ⑱ 用于删除文字。(→第32页)
- ⑲ 用于输入文字或数字。(→第29~31页)
- * 关于 **[记号&]** 键的具体内容请参阅第37、44页。

开机 / 关机

在电源断开时，按  键，便可开机。


● 按词典 / 模式键也可开机。开机后，显示各词典的初始画面。

再按  键可关机。



● 当画面正在切换时，请勿关机。

● 为了节省耗电量，在开机状态下几分钟内没有操作时，本机器将会自动关机（自动关机功能）。自动关机时间可以自行设置。（→ 第 109、110 页）

● 关机时，本机器可储存当前的画面和资料，当再按  键开机时，屏幕会显示关机前的画面（复原功能）。

基本操作

选择词典

■ 按词典 / 模式键

想要查询英法多词典查询、英汉双解词典、汉英大辞典、法汉大词典、汉法词典时，您可直接按各词典 / 模式键。

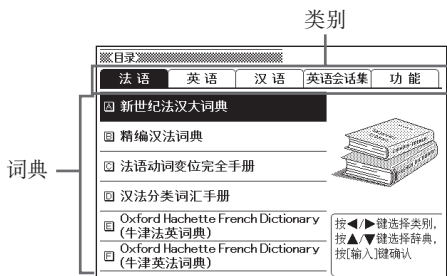
想要查询汉语多词典查询、英法词典、法英词典、法语动词变位完全手册、汉法分类词汇手册、汉语大词典时，您可按 [SHIFT] 键后，再按各词典 / 模式键。

■ 通过目录画面选择词典

通过目录画面，可以选择除计算器功能以外的所有词典。

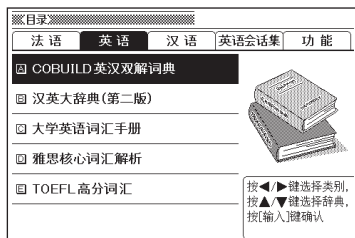
1 按 键。

- 显示目录画面。



2 按 键，选择词典所属的类别。

- 类别清单 → 第 23 页



3 按 键，选择需要的词典。

4 按 键。

- 显示词典的初始画面。

类别清单

● 法语

新世纪法汉大词典

精编汉法词典

法语动词变位完全手册

汉法分类词汇手册

Oxford Hachette French Dictionary (牛津法英词典)

Oxford Hachette French Dictionary (牛津英法词典)

● 英语

COBUILD 英汉双解词典

汉英大辞典(第二版)

大学英语词汇手册

雅思核心词汇解析

TOEFL 高分词汇

● 汉语

现代汉语大词典

● 英语会话集

独行侠英语口语手册 - 洽谈生意 130 问

独行侠英语口语手册 - 海外求学 160 问

● 功能

英法多词典查询

汉语多词典查询

选择单词或项目

■ 移动反黑处 (█) 选择。

按 ▲ ▼ ◀ ▶ 键移动反黑处 (█)

选择后, 按 [输入] 键。

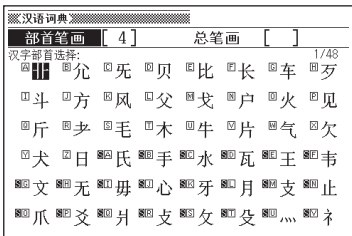
● 本说明书中采用此方法进行说明。



■ 按选择项目前方的字母键

按和选择项目前方字母相同的键。

● 如果选择项目的字母前方有 S 标记, 按 [SHIFT] 键后, 再按与字母相同的按键。

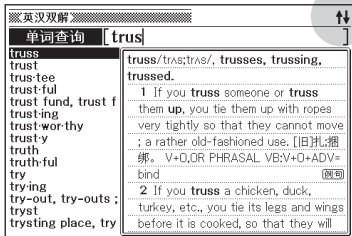


整屏翻阅

如果画面的右上角显示 ↑ 或 ↓ 图标, 表示可上下整屏翻阅。

● 按 ▲ 或 ▼ 键, 可以上 / 下翻一屏。
(换页显示)

● 按 ▲ 或 ▼ 键, 上 / 下移动 1 行。

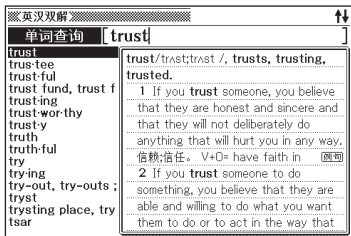
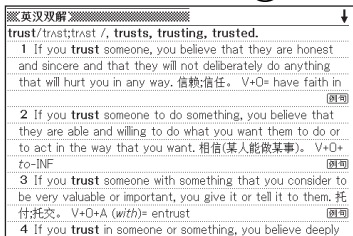


返回前一操作画面

如果输入或者操作错误, 您可以按 (退出) 键返回前一操作画面。

查看单词清单

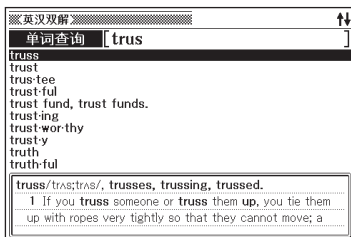
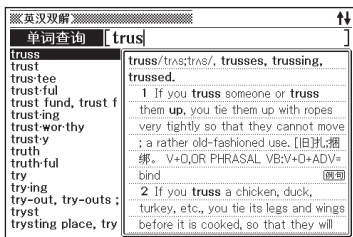
在单词解释画面中按 **退出** 键进入包含该单词的清单画面。



画面格式变换

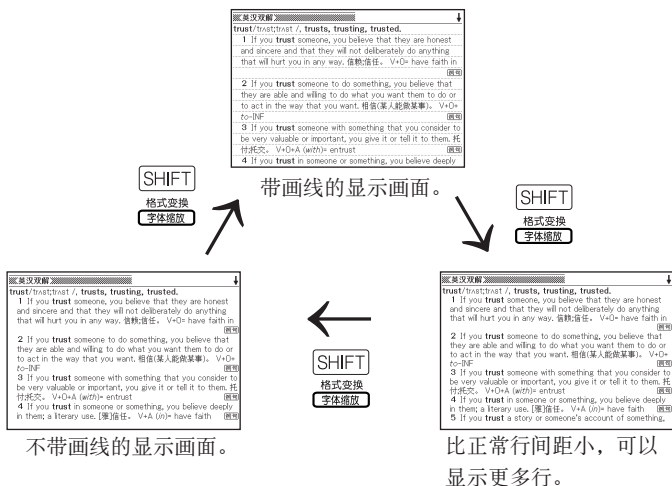
■ 切换预览画面的位置

在单词清单画面中按 **SHIFT** 键后再按 **格式变换** 键，如下所示切换预览显示位置。



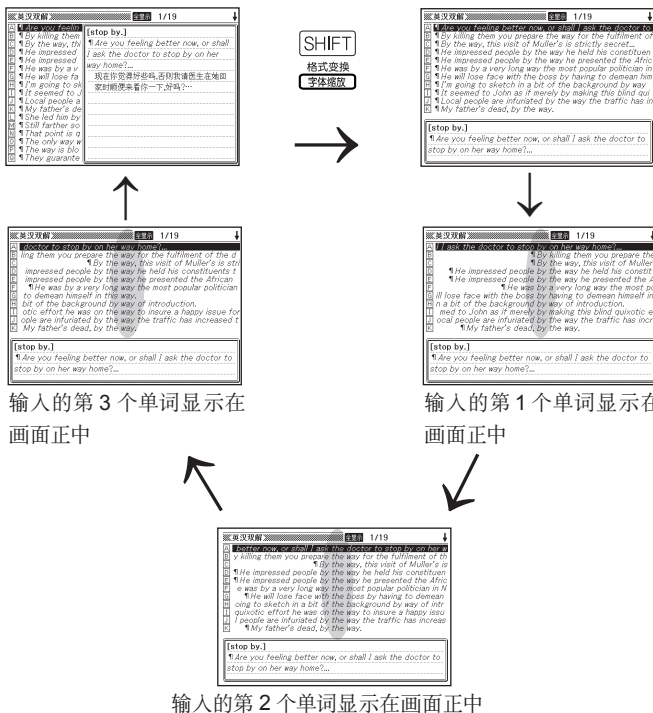
■ 切换资料画面的格式

在资料（解释）画面中按 **[SHIFT]** 键后再按 **格式变换** 键，如下所示切换显示格式。



■ 在英语或法语的惯用语查询 / 例句查询清单画面中切换清单为中央显示

在惯用语查询 / 例句查询的清单画面中按 **[SHIFT]** 键后再按 **格式变换 / 字体缩放** 键，可切换预览显示的位置。接着，按 **[SHIFT]** 键后再按 **格式变换 / 字体缩放** 键，被输入的查询单词排列至画面正中间，显示惯用语或例句的清单。



- 以上是使用英汉双解词典的例句查询功能，对“by&the&way”进行查询的实例。
- 输入的前3个单词为止，作为置中对象。

其他单词查询

确认单词解释后还想查询其他单词时，请按键盘，再输入单词。

- 按键盘后将显示查询文字输入画面（词典的初始画面），在这里输入文字。

词典的使用指南


可以查看各词典的凡例（编辑方式、使用方式等）以及收录内容。

1 选择某一词典。（→ 第 22 页）

- 显示词典的初始画面。



2 按 **[SHIFT]** 键后再按 **[使用指南]** 键。



3 按 **[▲]** **[▼]** 键选择后，按 **[输入]** 键。

- 显示使用指南画面。
- 按 **[▲]** **[▼]** **[▲]** **[▼]** 键选择要查看的项目后，可上下翻阅画面。
- 希望返回查看使用指南前的画面时，按 **[退出]** 键。

● 在以下模式中无法启动使用指南功能。


- 英法多词典查询
- 汉语多词典查询
- 目录画面
- 计算器

在“英汉双解词典”“法汉大词典”等画面中输入拉丁字母时，键盘会自动切换到拉丁字母输入模式。

例：输入“internet”。

按下键盘上的字母键后，便可输入该单词。

此例中，按下 I N T E R N E
T 即可。



输入“internet”。

输入拉丁字母时的注意事项

- 不论单词的拼写如何，所有拉丁字母均按小写输入。
- 拉丁字母最多可以输入 30 个字母。
- 查询单词时（单词查询），省略“-（连字符）”、“（空格）”。
（例：“deep-set”→“deepset”、“abou simbel”→“abousimbel”）
- 两个以上的单词进行惯用语或例句查询时（惯用语查询 / 例句查询），单词之间不用空格，而是用“&”连接。
（例：“get to”→“get&to”）
- 查询含有“&”的英语单词时，以“and”代之输入。
- 输入带有法语后缀符号的文字时，按 **SHIFT** 后再按相应的文字键。
（例：“à”→ **SHIFT** **A**^à）

中文（拼音）输入

在“汉英大辞典”“汉语大词典”等画面中输入中文时，键盘会自动切换至中文拼音输入模式。

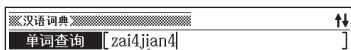
输入时直接输拼音字母。例如 a、o、e、i、er、ai、ei、ao、ou、an、en、ang、eng、ong 等。

另外，输入拼音后输入声调（一声 / 二声 / 三声 / 四声 / 轻声），可以更快的速度查询要查询的单词。

- 按 [SHIFT] 键，松开手指再按 [Q] 键，可输入一声“ ˊ ”。
* 画面上显示“1”。
- 按 [SHIFT] 键，松开手指再按 [W] 键，可输入二声“ ˊ ”。
* 画面上显示“2”。
- 按 [SHIFT] 键，松开手指再按 [E] 键，可输入三声“ ˇ ”。
* 画面上显示“3”。
- 按 [SHIFT] 键，松开手指再按 [R] 键，可输入四声“ ˋ ”。
* 画面上显示“4”。
- 按 [SHIFT] 键，松开手指再按 [T] 键，可输入轻声“ ˙ ”。
* 画面上显示“5”。

例：输入“zai4jian4”（再见）。

按键盘上的拼音字母键后，可输入该单词。



此处按 [Z] [A] [I] [SHIFT] [R] [J] [I] [A]
[N] [SHIFT] [R] 键。

输入“zai4jian4”。

-
- 使用 [V] 键输入“ü”。
 - 输入“？”、“*”时，按 [SHIFT]，松开手指后再按相应的字母键。

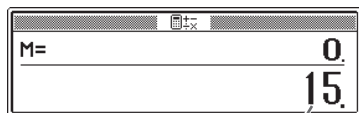
数字输入

在“汉英大辞典”“汉语大词典”等画面中输入笔画数，或者使用“计算器功能”时，键盘会自动切换到数字输入模式。

例：输入“15”。

按相应的数字键后，便可输入该数字。

此处按 键。




输入“15”。

修改输入的文字

以下说明如何删除和修改输入的文字。


删除文字

- 1 按  或  键，将光标移动至需要删除的文字前面。



光标

- 2 按下  键。

- 删除光标右侧的文字。
当光标位于最后一个文字的右侧时，按  键可删除最后一个文字。

插入文字

- 1 按  或  键，将光标移动至需要插入文字的位置。

- 2 输入文字。

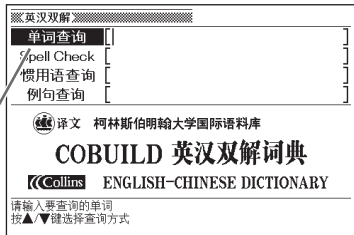
- 在光标的位置插入需要追加的文字。

查询英语单词的中文释义（单词查询）

1 按 **英汉解** 键。

- 若未显示查询单词输入画面，则再次按 **英汉解** 键。

确认是否已选中“单词查询”。



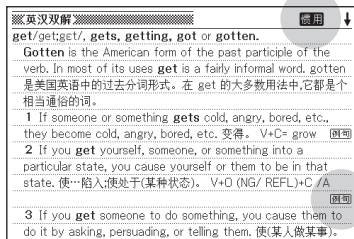
2 输入想要查询的英语单词。

此处以查询“get”为例。
输入单词后，将显示符合条件的单词清单。（快速查询设为 ON 时）



3 按 **▲** **▼** **▲** **▼** 键选择想要查询的英语单词后，按 **输入** 键。

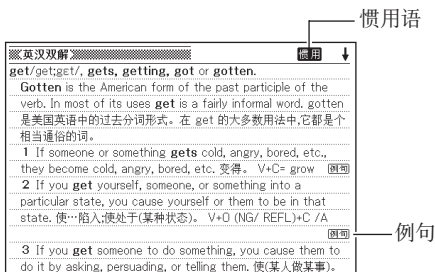
- 画面显示释义。
- 画面上出现 **惯用** 或 **例句** 图标时，您可查询惯用语或例句。→ 第 34 页



● 输入拉丁字母时的注意事项。→ 第 29 页

查询单词的惯用语、例句、解释

查询后的画面上出现 **惯用**、**例句** 等图标时, 您可查询该单词的惯用语、例句以及针对语法等的解释。

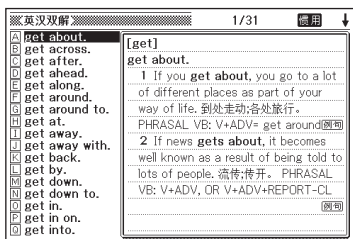


查询惯用语

画面上出现 **惯用** 图标时, 您可查询该单词的惯用语。

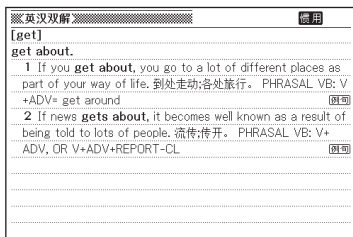
1 画面上出现 **惯用** 图标时, 按 **惯用语** 键。

- 画面显示惯用语清单。



2 按 **▲**、**▼**、**▲**、**▼** 键选择想要查询的惯用语后, 按 **输入** 键。

- 画面显示惯用语的解释。

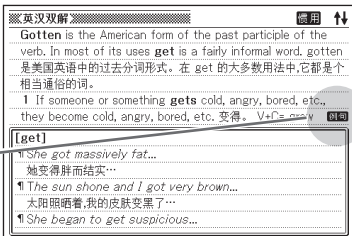


查询例句、解释

画面上出现 **例句** 或 **解释** 图标时, 您可查询该单词的例句, 或针对该单词语法的解释。

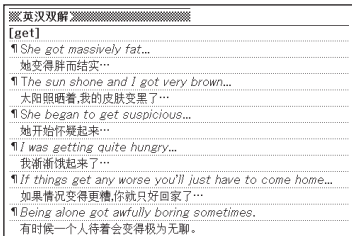
1 画面上出现 **例句** 或 **解释** 图标时, 按 **例句·解释** 键。

例句 或 **解释** 图标反黑。



2 按 **▲** **▼** **◀** **▶** 键选择想要查询的图标后, 按 **输入** 键。

- 画面显示例句或解释。



不确定单词拼写时（模糊查询）

在各词典进行“单词查询”或“Spell Check”时，可进行模糊查询。

■ 当某个字母不确定时

这是知道单词总字母数，但不确定其正确拼写时使用的查询功能。

在不确定的地方输入“?”

ad_↓_t → ad??t

■ 当某些字母不确定时

这是不确定单词总字母数及其拼写时使用的查询功能。

在不确定的地方输入“* ”

ad_↓..._t → ad*t

1 在不确定拼写的地方输入“?”或“*”，完成单词的输入。

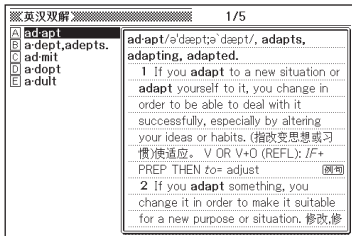
此处输入“?”。

- “?”的输入方法
按 [SHIFT] 键后，按 [?] 键。
- “*”的输入方法
按 [SHIFT] 键后，按 [*] 键。



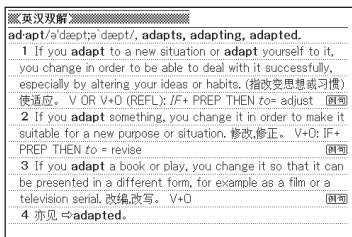
2 按 **输入** 键。

- 画面显示与想要查询的单词拼写相近的匹配资料清单。



3 按 **▲** **▼** **▲** **▼** 键选择想要查询的单词后, 按 **输入** 键。

- 画面显示释义。



● 以下情形时, 将无法进行查询。

- 单词以“?”开头时
- 单词中含有 2 处以上“*”时
- 单词中同时含有“?”和“*”时

● 只知道单词最前面的几个字母时, 您输入那几个字母, 可显示与想要查询的单词拼写相近的匹配资料清单。

● 匹配资料超过 1,000 条时, 只显示前 1,000 条。此时请追加输入一些字母, 重新查询。

● 也可通过符号选择画面输入“*”或“?”。按 **符号&** 键后, 将显示符号选择画面。在符号选择画面中按 **◀** **▶** 键选择想要输入的符号后, 按 **输入** 键。不进行任何输入而希望关闭符号选择画面时, 请按 **退出** 键。

检查英语拼写 (Spell Check)

1 按 **英汉双解** 键。

- 若未显示查询单词输入画面，则再次按 **英汉双解** 键。

2 按 **▲** 或 **▼** 键，选择“Spell Check”。

3 输入想要检查的单词。

此处检查“ailand (island)”。



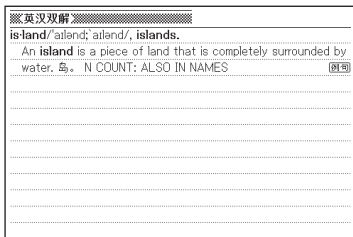
4 按 **输入** 键。

- 画面显示匹配资料清单。
- 若不存在与输入内容相近的单词，画面将显示“无相关资料”，并返回查询单词输入画面。




5 按 ▲ ▼ ▲ ▼ 键选择单词后，
按 输入 键。

- 画面显示释义。



-
- 进行“Spell Check”时，还可以进行模糊查询。→ 第 36 页
 - 输入拉丁字母时的注意事项 → 第 29 页
 - 进行“Spell Check”时，除了查询与输入内容相近的单词，还会根据输入内容判断其原形，并显示出单词候补。
候补显示的单词并非一定是正确原形。
且，如果单词在词典收录词目中不存在，则即使输入其变形也无法显示原形的单词候补。

查询英语单词的惯用语（惯用语查询）


1 按  键。

2 按  或  键，选择“惯用语查询”。

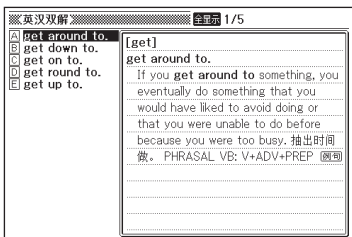
3 输入想要查询惯用语的英语单词。

通过 2 个以上的英语单词进行查询时，英语单词之间用“&”连接。此处是查询“get”和“to”合成的惯用语，因此输入“get & to”。



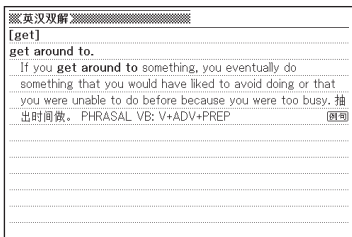
4 按  键。

- 画面显示匹配资料清单。



5 按     键选择想要查询的惯用语后，按  键。




- 画面显示查询结果。



● 输入拉丁字母时的注意事项 → 第 29 页


● 匹配资料超过 1,000 条时，只显示前 1,000 条。此时请追加输入一些单词，重新查询。

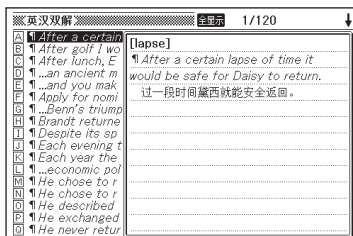
查询英语单词的例句（例句查询）

- 1 按  键。
- 2 按  或  键，选择“例句查询”。
- 3 输入想要查询例句的英语单词。

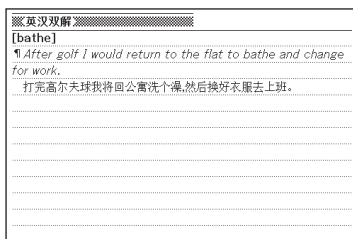
通过 2 个以上的英语单词进行查询时，英语单词之间用“&”连接。
此处是查询包含“return”和“to”的例句，因此输入“return & to”。



- 4 按  键。
 - 画面显示匹配资料清单。



- 5 按     键选择想要查询的例句后，按  键。
 - 画面显示查询内容。



- 输入拉丁字母时的注意事项 → 第 29 页
- 匹配资料超过 1,000 条时,只显示前 1,000 条。此时请追加输入一些单词,重新查询。

不确定拼音拼写时（模糊查询）

在各词典进行“单词查询”时,可进行模糊查询。

■ 当某个字母不确定时

这是知道中文单词拼音总字母数,但不确定其正确拼写时使用的查询功能。

在不确定的地方输入“?”



za_b_n → za?b?n

■ 当某些字母不确定时

这是不确定中文单词拼音总字母数及其拼写时使用的查询功能。

在不确定的地方输入“* ”



za_..._n → za*n

1 在不确定拼写的地方输入“?”或“*”,完成拼音的输入。

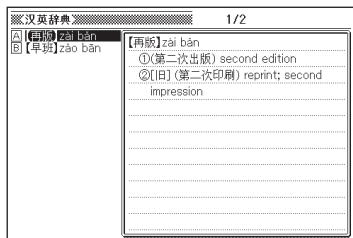
此处输入“?”。

- “?”的输入方法
按 [SHIFT] 键后,按 [?] 键。
- “*”的输入方法
按 [SHIFT] 键后,按 [*] 键。



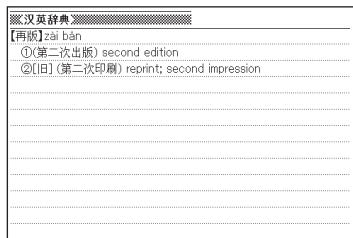
2 按 **输入** 键。

- 画面显示匹配资料清单。



3 按 **▲** **▼** **▲** **▼** 键选择想要查询的中文单词后，按 **输入** 键。

- 画面显示释义。




-
- 以下情形时，将无法进行查询。
 - 拼音以“?”开头时
 - 拼音中含有 2 处以上“*”时
 - 拼音中同时含有“?”和“*”时
 - 只知道拼音最前面的几个字母时，您输入那几个字母，可显示与想要查询的中文单词拼写相近的匹配资料清单。
 - 匹配资料超过 1,000 条时，只显示前 1,000 条。此时请追加输入一些字母，重新查询。
 - 输入拼音时，最多可输入 20 个字母（包含“?”和“*”）。
 - 也可通过符号选择画面输入“*”或“?”。按 **检索&** 键后，将显示符号选择画面。在符号选择画面中按 **◀** **▶** 键选择想要输入的符号后，按 **输入** 键。不进行任何输入而希望关闭符号选择画面时，请按 **退出** 键。

通过汉字查询中文单词的英文释义

您可通过输入中文汉字，查询此中文单词的英文释义。没有完全相同的匹配单词时，将显示前方与输入汉字一致的匹配清单。输入汉字时，您可利用部首笔画和总笔画，或者部首一览和总笔画进行输入。

“部首笔画” + “总笔画”查询

1 按  键。

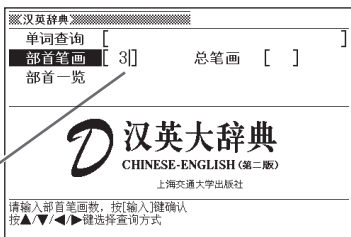
2 按     键，选择“部首笔画”。


3 输入想要查询的汉字的部首笔画。

- 笔画（数字）输入方法 → 第 31 页
- 部首笔画可在 1 ~ 17 画之间进行输入。

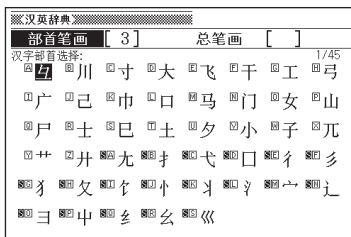
此处以查询“姬”为例。
“姬”的部首是“女”，所以输入
“3”。

- 想要重新输入笔画数时，请先按  键后，再重新输入。



4 按  键。

- 画面显示符合条件的部首一览。

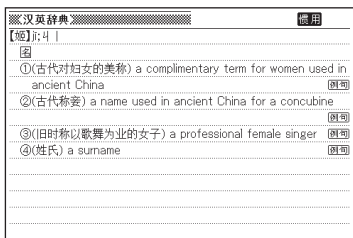


9 按 **输入** 键。

- 画面显示匹配资料清单。

10 按 **▲▼▲▼** 键选择想要查询的中文单词后，按 **输入** 键。

- 画面显示释义。



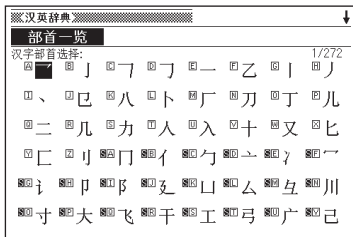
“部首一览” + “总笔画” 查询

1 按 **双英** 键。

2 按 **▲▼◀▶** 键，选择“部首一览”。

3 按 **输入** 键。

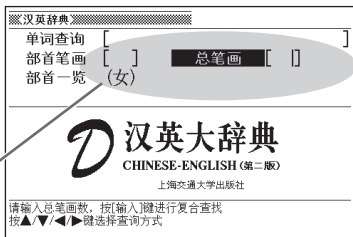
- 画面显示部首一览。



4 按 **▲▼◀▶▲▼** 键选择想要查询的部首后，按 **输入** 键。

- 此处以查询“姬”为例，所以选择“女”。

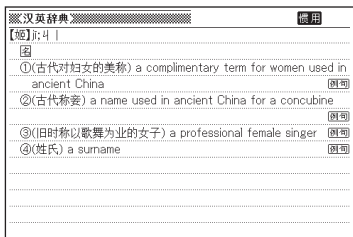
画面显示已选的部首，且“总笔画”反黑。



9

按 ▲ ▼ ▲ ▼ 键选择想要查询的中文单词后，按 **输入** 键。

- 画面显示释义。



-
- 只利用部首笔画，总笔画，部首一览也可以查找输入汉字。
 - 由于汉字成立过程等因素，学术界对汉字部首的分类可能会不统一。同时，为了便于查询，也可能会从形态上进行分类，或分类方法会因词典而异。
 - 汉字笔画可能会因活字差异或书写方法而异。
 - 画面上出现 **惯用** 或 **例句** 图标时，您可查询惯用语或例句。→ 第 34 页

查询法语单词、惯用语、例句的中文释义

法汉大词典可查询法语单词，惯用语，例句的中文释义。同时，可检查法语单词的拼写是否正确。

单词查询

1 按 **法汉** 键。

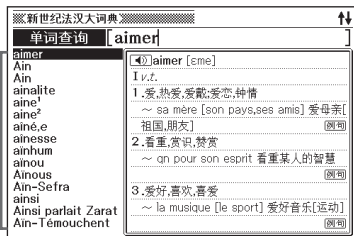
- 若未显示查询单词输入画面，则再次按 **法汉** 键。

确认是否已选中“单词查询”。



2 输入想要查询的法语单词。

此处以查询“aimer”为例。
输入单词后，将显示符合条件的单词清单。（快速查询设为 ON 时）




3 按 **▲** **▼** **▲** **▼** 键选择想要查询的单词后，按 **输入** 键。

- 画面显示释义。
- 画面上出现 **惯用** 或 **例句** 图标时，您可查询惯用语或例句。→ 第 34 页
- 画面出现 **真人发音** 图标时，您可听真人发音。→ 第 82 页
- 画面上出现 **↪ Conj.** 或“变位同 ↪ XXX”（XXX 为单词）时，可以查看动词变位表或单词。→ 第 95 页



Spell Check




关于 Spell Check 的操作，请参阅第 38 页。

惯用语查询



关于惯用语查询的操作，请参阅第 40 页。

例句查询



关于例句查询的操作，请参阅第 41 页。

● 输入拉丁字母时的注意事项。→ 第 29 页

● 进行“单词查询”与“Spell Check”时，也可进行模糊查询。→ 第 36 页

查询中文的法语释义

汉法词典可用拼音、部首笔画、总笔画、部首一览查询中文的法语释义。另外还可以查看附录。

单词查询

1 按 **汉法** 键。

- 若未显示查询单词输入画面，则再次按 **汉法** 键。

确认是否已选中“单词查询”。



2 输入想要查询单词的拼音。

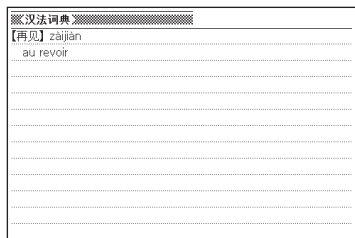
- 拼音输入方法 → 第 30 页

此处以查询“再见(zàijiàn)”为例。输入单词后，将显示符合条件的单词清单。(快速查询设为 ON 时)



3 按 **▲** **▼** **▲** **▼** 键选择想要查询的单词后，按 **输入** 键。

- 画面显示释义。



“部首笔画” + “总笔画”查询



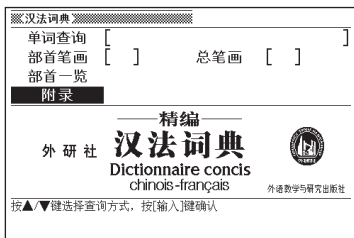
关于“部首笔画” + “总笔画”查询的操作，请参阅第 45 页。

“部首一览” + “总笔画”查询



关于“部首一览” + “总笔画”查询的操作，请参阅第 47 页。

查看附录



1 按 **▲** **▼** **◀** **▶** 键选择“附录”后，按 **输入** 键。

- 显示附录清单。

2 按 **▲** **▼** 键选择想要看的附录后，按 **输入** 键。

- 画面上显示详细内容。

● 拼音输入时，最多可输入 20 个字母。

● 通过拼音进行单词查询时，也可进行模糊查询。→ 第 43 页

查询英语单词、惯用语、例句的法语释义

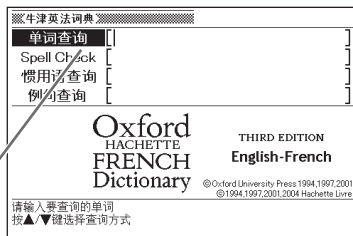
英法词典可查询英语单词、惯用语、例句的法语释义。同时，可检查英语单词的拼写是否正确。

单词查询

1 按 **[SHIFT]** 键后，按 **[英法]** 键。

- 若未显示查询单词输入画面，则再次按 **[SHIFT]** 键和 **[英法]** 键。

确认是否已选中“单词查询”。



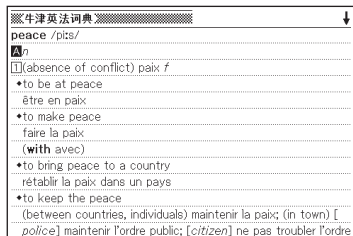
2 输入想要查询的英语单词。

此处以查询“peace”为例。
输入单词后，将显示符合条件的单词清单。（快速查询设为 ON 时）

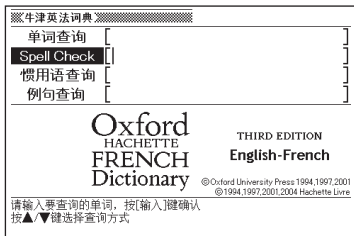


3 按 **[▲]** **[▼]** **[▲]** **[▼]** 键选择想要查询的单词后，按 **[输入]** 键。

- 画面显示释义。

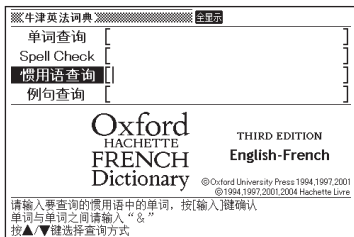


Spell Check



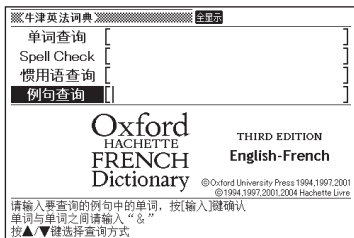
关于 Spell Check 的操作，请参阅第 38 页。

惯用语查询



关于惯用语查询的操作，请参阅第 40 页。

例句查询



关于例句查询的操作，请参阅第 41 页。

- 输入拉丁字母时的注意事项。→ 第 29 页
- 进行“单词查询”与“Spell Check”时，也可进行模糊查询。→ 第 36 页

查询法语单词、惯用语、例句的英语释义

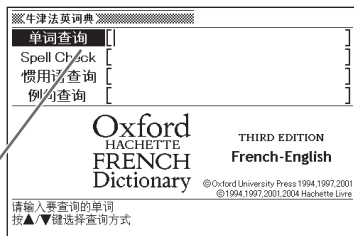
法英词典可查询法语单词、惯用语、例句的英语释义。同时，可检查法语单词的拼写是否正确。

单词查询

1 按 **[SHIFT]** 键后，按 **[法英]** 键。

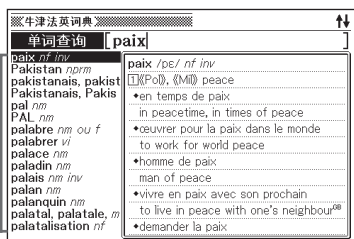
- 若未显示查询单词输入画面，则再次按 **[SHIFT]** 键和 **[法英]** 键。

确认是否已选中“单词查询”。



2 输入想要查询的法语单词。

此处以查询“paix”为例。
输入单词后，将显示符合条件的单词清单。（快速查询设为 ON 时）




3 按 **[▲]** **[▼]** **[▲]** **[▼]** 键选择想要查询的单词后，按 **[输入]** 键。

- 画面显示释义。
- 画面上出现“**[XX]**”（XX为数字）或“**[NOTE]**”时，可以查看动词变位表或NOTE。→ 第95页




Spell Check




关于 Spell Check 的操作，请参阅第 38 页。

惯用语查询



关于惯用语查询的操作，请参阅第 40 页。

例句查询




关于例句查询的操作，请参阅第 41 页。

- 输入拉丁字母时的注意事项。→ 第 29 页
- 进行“单词查询”与“Spell Check”时，也可进行模糊查询。→ 第 36 页

查询法语动词的变位（单词查询）

1 按 **[SHIFT]** 键后，按 **** 键。

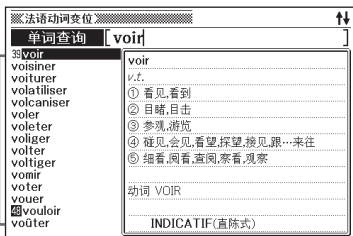
- 若未显示查询单词输入画面，则再次按 **[SHIFT]** 键和 **** 键。

确认是否已选中“单词查询”。



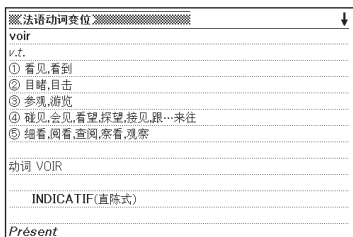
2 输入想要查询的法语单词。

此处以查询“voir”为例。
输入单词后，将显示符合条件的单词清单。（快速查询设为 ON 时）



3 按 **** **** **** **** 键选择想要查询的单词后，按 **[输入]** 键。

- 画面显示变位动词。



● 输入拉丁字母时的注意事项。→ 第 29 页

● 进行“单词查询”时，也可进行模糊查询。→ 第 36 页

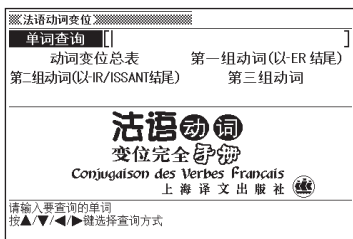
查询法语动词的变位（分类查询）

您可根据 4 种不同的动词分类查询变位动词。

“动词变位总表”、“第一组动词”、“第二组动词”、“第三组动词”

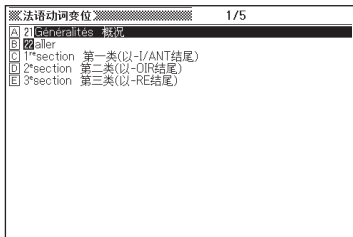
除了对分类进行选择的操作步骤 2 以外，各种不同状况的查询方法都相同。以下为“第三组动词”的查询方法。

1 按 **[SHIFT]** 键后，按 **[]** 键。



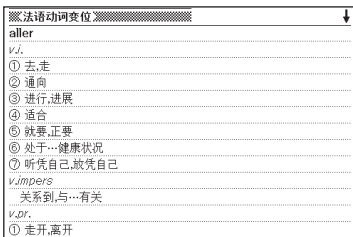
2 按 **[▲]** **[▼]** **[◀]** **[▶]** 键选择“第三组动词”后，按 **[输入]** 键。

- 画面显示动词清单。



3 按 **[▲]** **[▼]** **[▲]** **[▼]** 键选择想要查询的动词后，按 **[输入]** 键。

- 画面显示变位动词。




查询中文的法语释义（分类查询）

在汉法分类词汇手册中，可以使用分类查询 / 部首笔画 / 总笔画 / 部首一览来查询中文的法语释义。

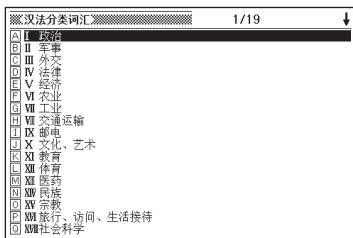
分类查询

1 按 **[SHIFT]** 键后，按 **[汉法分类词汇]** 键。




2 按 **[▲]** **[▼]** **[◀]** **[▶]** 键选择“分类查询”后，按 **[输入]** 键。

- 画面显示项目清单。



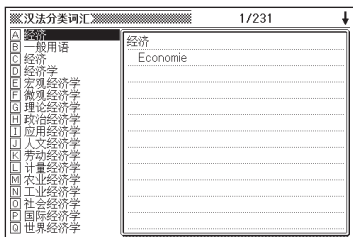
3 按 **[▲]** **[▼]** **[▲]** **[▼]** 键选择想要查询的项目后，按 **[输入]** 键。

- 此处以选择“经济”为例。
- 画面显示章节清单。




4 按 **[▲]** **[▼]** **[▲]** **[▼]** 键选择想要查询的项目后，按 **[输入]** 键。

- 此处以选择“一般用语”为例。
- 画面显示单词清单。



5 按 **▲** **▼** **▲** **▼** 键选择想要查询的单词后, 按 **输入** 键。

- 画面显示释义。



“部首笔画” + “总笔画” 查询



关于“部首笔画” + “总笔画”查询的操作, 请参阅第 45 页。

- 查询到的汉字被输入到“查询文字列”一栏中。
- 在“查询文字列”一栏中, 最多可以输入 10 个汉字。

“部首一览” + “总笔画” 查询



关于“部首一览” + “总笔画”查询的操作, 请参阅第 47 页。

- 查询到的汉字被输入到“查询文字列”一栏中。
- 在“查询文字列”一栏中, 最多可以输入 10 个汉字。

- 使用“部首笔画” + “总笔画”查询或者“部首一览” + “总笔画”查询, 可以查询到“分类查询”的显示项目清单中存在的中文的法语释义。
- 画面上出现 **解释** 图标时, 您可查看插图等。→ 第 73 页

查询中文释义

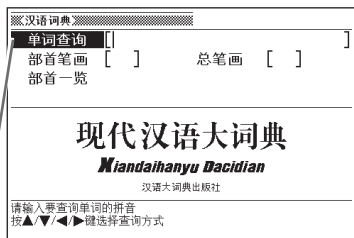
汉语大词典可用拼音、部首笔画、总笔画、部首一览查询中文释义。

单词查询

1 按 **[SHIFT]** 键后，按 **汉语** 键。

- 若未显示查询单词输入画面，则再次按 **[SHIFT]** 键和 **汉语** 键。

确认是否已选中“单词查询”。



2 输入想要查询单词的拼音。

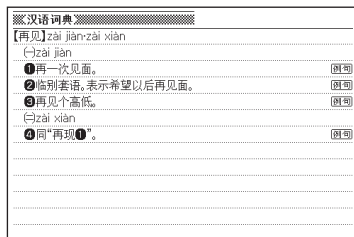
- 拼音输入方法 → 第 30 页

此处以查询“再见(zàijiàn)”为例。输入单词后，将显示符合条件的单词清单。(快速查询设为 ON 时)



3 按 **▲** **▼** **▲** **▼** 键选择想要查询的单词后，按 **输入** 键。

- 画面显示释义。



“部首笔画”+“总笔画”查询



关于“部首笔画”+“总笔画”查询的操作，请参阅第 45 页。

“部首一览”+“总笔画”查询



关于“部首一览”+“总笔画”查询的操作，请参阅第 47 页。

- 拼音输入时，最多可输入 20 个字母。
- 通过拼音进行单词查询时，也可进行模糊查询。→ 第 43 页
- 画面上出现 **惯用** 或 **例句** 图标时，您可查询惯用语或例句。→ 第 34 页

查询大学英语词汇


大学英语词汇手册可用英语查询英语单词及惯用语。

单词查询

1 在目录画面中选择“大学英语词汇手册”。

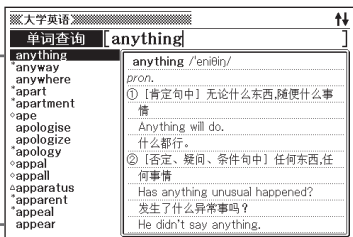
- 从目录画面进行选择的方法 → 第 22 页

确认是否已选中“单词查询”。



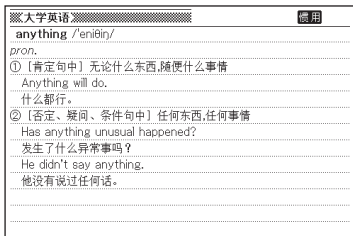
2 输入想要查询的英语单词。

此处以查询“anything”为例。
输入单词后，将显示符合条件的单词清单。（快速查询设为 ON 时）




3 按     键选择想要查询的英语单词后，按  键。

- 画面显示单词。
- 画面上出现 **惯用** 图标时，您可查询惯用语。→ 第 34 页



惯用语查询



关于惯用语查询的操作, 请参阅第 40 页。

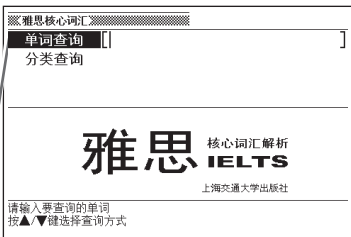
- 输入拉丁字母时的注意事项。→ 第 29 页
- 进行“单词查询”时, 也可进行模糊查询。→ 第 36 页

查询雅思核心词汇（单词查询）

1 在目录画面中选择“雅思核心词汇解析”。

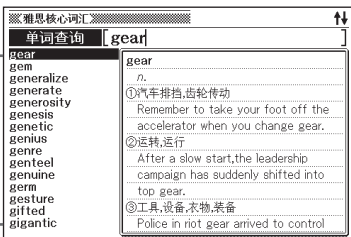
- 从目录画面进行选择的方法 → 第 22 页

确认是否已选中“单词查询”。



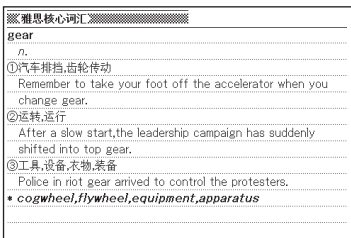
2 输入想要查询的英语单词。

此处以查询“gear”为例。
输入单词后，将显示符合条件的单词清单。（快速查询设为 ON 时）



3 按 ▲ ▼ ▲ ▼ 键选择想要查询的单词后，按 输入 键。

- 画面显示词汇。



- 输入拉丁字母时的注意事项。→ 第 29 页
- 进行“单词查询”时，也可进行模糊查询。→ 第 36 页

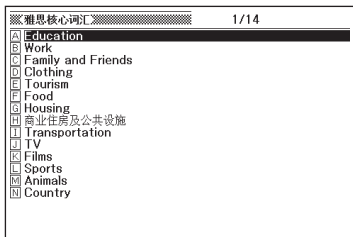
查询雅思核心词汇（分类查询）

1 在目录画面中选择“雅思核心词汇解析”。

- 从目录画面进行选择的方法 → 第 22 页

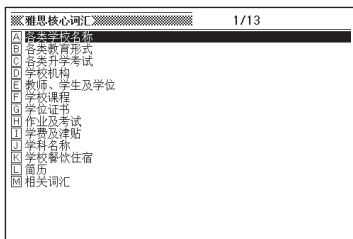
2 按 **▲** **▼** 键选择“分类查询”后，按 **输入** 键。

- 画面显示项目清单。



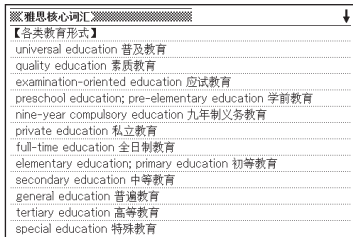
3 按 **▲** **▼** **▲** **▼** 键选择想要查询的项目后，按 **输入** 键。

- 画面显示项目清单。
- 此处选择“Education”。



4 按 **▲** **▼** **▲** **▼** 键选择想要查询的项目后，按 **输入** 键。

- 画面显示单词。





查询TOEFL核心词汇及词根、词缀

输入英语单词后，将进行查询。至于查询的操作方法，除了对查询方法进行选择的操作步骤2以外，其他都相同。以下为“词根词缀”的查询方法。

1 在目录画面中选择“TOEFL 高分词汇”。

• 从目录画面进行选择的方法→第22页

2 按   键，选择“词根词缀”。

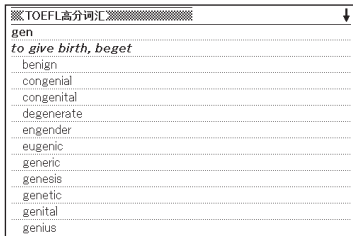
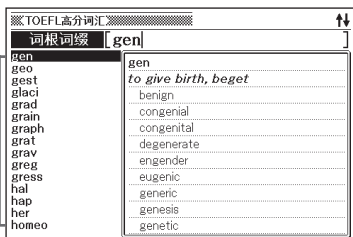

3 输入想要查询的英语单词。

此处以查询“gen”为例。

输入单词后，将显示符合条件的单词清单。(快速查询设为ON时)

4 按     键选择想要查询的英语单词后，按  键。

• 画面显示单词。



● 输入拉丁字母时的注意事项。→ 第29页

● 您也可进行模糊查询。→ 第36页


查询TOEFL核心词汇（分类查询）

1 在目录画面中选择“TOEFL 高分词汇”。

- 从目录画面进行选择的方法 → 第 22 页


2 按 **▲** **▼** 键选择“分类查询”后，按 **输入** 键。

- 画面显示项目清单。



3 按 **▲** **▼** **▲** **▼** 键选择想要查询的项目后，按 **输入** 键。

- 画面显示单词。



查询用于商务的英语会话表达

您可根据不同状况的 5 大分类，查询英语会话表达。

5 大分类分别是：“接待篇”、“商谈篇”、“电话 / 来客 / 投诉处理篇”、“招待客户篇”、“海外出差篇”。

除了对分类进行选择的操作步骤 2 以外，各种不同状况的查询方法都相同。以下为“商谈篇”的查询方法。

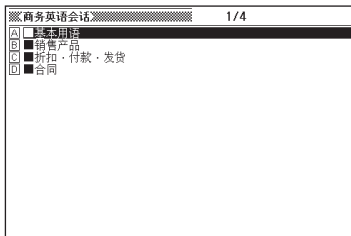
1 在目录画面中选择“独行侠英语口语手册－洽谈生意 130 问”。

- 从目录画面进行选择的方法 → 第 22 页



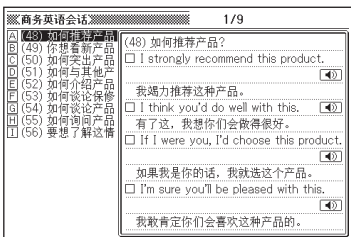
2 按     键选择“商谈篇”后，按  键。

- 画面显示项目清单。



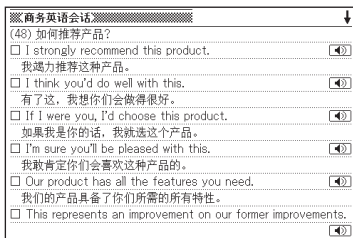
3 按     键选择想要查询的动词后，按  键。

- 画面显示项目清单。
- 此处选择“销售产品”。



4 按 ▲ ▼ ▲ ▼ 键选择想要查询的项目后，按 输入 键。

- 画面显示会话表达。
- 画面上出现  图标时，您可听真人发音。→ 第 82 页



查询用于海外留学的英语会话表达


您可根据不同状况的5大分类，查询英语会话表达。

5大分类分别是：“寄宿外国人家篇”、“海外生活篇”、“居住篇”、“观光篇”、“资料篇”。

除了对分类进行选择的操作步骤2以外，各种不同状况的查询方法都相同。以下为“寄宿外国人家篇”的查询方法。


1 在目录画面中选择“独行侠英语口语手册－海外求学160问”。

- 从目录画面进行选择的方法 → 第22页



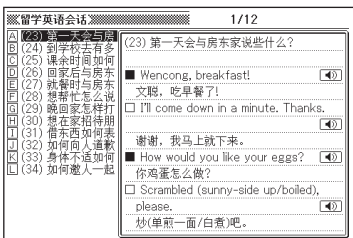
2 按 **▲▼◀▶** 键选择“寄宿外国人家篇”后，按 **输入** 键。

- 画面显示项目清单。



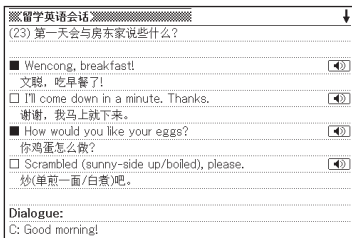
3 按 **▲▼▲▼** 键选择想要查询的项目后，按 **输入** 键。

- 画面显示项目清单。
- 此处选择“与房东家朝夕相处”。



4 按 键选择想要查询的项目后，按 键。

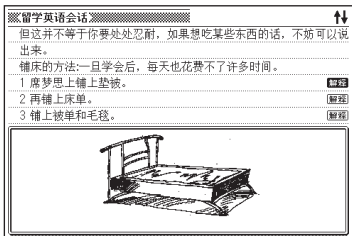
- 画面显示会话表达。
- 画面上出现 图标时，您可听真人发音。→ 第 82 页



查看会话场景插图

画面上出现 图标时，您可查看会话场景插图。

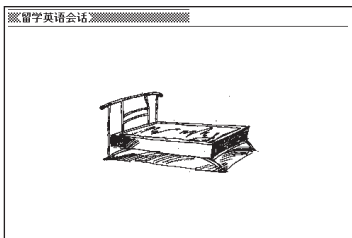
1 画面上出现 图标时，按 键。



(从“(23) 第一天会与房东家说些什么?”画面进入)

2 按 键选择想要查询的图标后，按 键。

- 画面显示插图。



英法多词典查询

输入单词，便可在以下词典中查询相关单词 / 例句 / 惯用语。

● **英法查询**

英汉双解词典、法汉大词典、英法词典、法英词典、法语动词变位手册、大学英语词汇手册、雅思核心词汇解析、TOEFL 高分词汇

● **英法例句查询**

英汉双解词典、法汉大词典、英法词典、法英词典

● **英法惯用语查询**

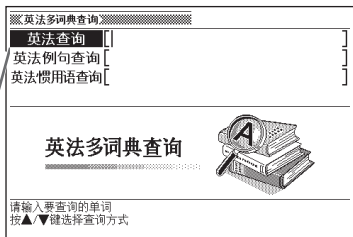
英汉双解词典、法汉大词典、英法词典、法英词典、大学英语词汇手册

※ 可以输入的最多文字数等限制事项以拉丁字母输入时的规定为准。→ 第 29 页

英法查询

1 按 键。

确认“英法查询”被选中。



2 输入需要查询的单词。

- 屏幕上将显示相应的单词清单。




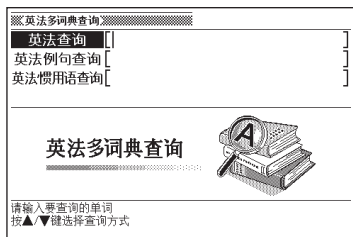
3 按 键选择需要查询的单词后，按 键。






- 英法查询最多可以输入 30 个字母。无法输入“?”“*”“&”进行查询。
- 当匹配资料超过 1,000 件时，只显示前 1,000 件。

英法例句查询·英法惯用语查询

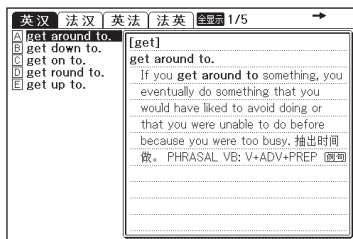
1 按  键。



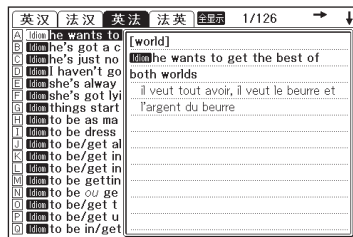
2 按  或  键选择，需要查询惯用语时，选择“英法惯用语查询”，需要查询例句时，选择“英法例句查询”。

3 输入需要查询例句或惯用语的单词的字母，按  键。

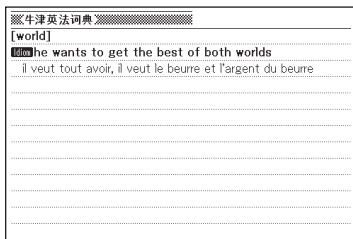
- 屏幕上将显示相应的例句或惯用语清单。
- 此处，使用“英法惯用语查询”查找“get&to”。
- 本机器可以修改优先显示的辞典。
→ 第 78 页



4 按  或  键选择要查询的词典。



5 按 ▲ ▼ ▲ ▼ 键选择要查询的例句或惯用语后,按 输入 键。



-
- 惯用语查询、例句查询最多可以输入 30 个文字。无法输入“?”“*”进行查询。
 - 当匹配资料超过 1,000 件时,只显示前 1,000 件。

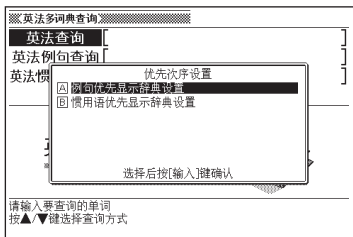
查询结果优先显示词典设定

本机器可以设定惯用语查询或例句查询中想要优先显示结果的词典。

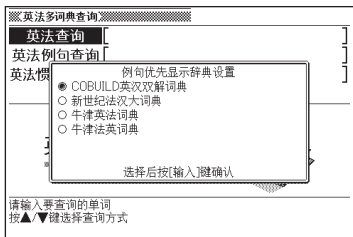
1 按 **设置** 键。

2 按 **▲▼** 键选择“优先次序设置”后，按 **输入** 键。

3 按 **▲▼** 键选择，需要变更惯用语查询设定时，选择“惯用语优先显示词典设置”，需要变更例句查询设定时，选择“例句优先显示词典设置”。



4 按 **输入** 键。



5 按 **▲** 或 **▼** 键，将 **●** 移动至要优先显示的词典名称旁边，按 **输入** 键。

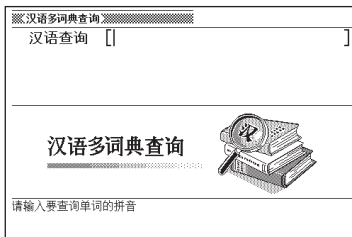
汉语多词典查询

使用拼音输入汉语单词，可以从以下词典中选择匹配的候补项。

汉语大词典、汉英大辞典、汉法辞典

- 可以输入的最多文字数等限制事项以各词典的规定为准。请参照各词典的说明。
- 进行查询时，输入的单词中不能含有“？”“*”“&”。

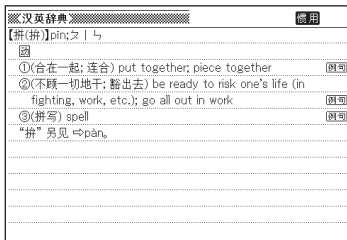
1 按 **[SHIFT]** 键后，再按 **[汉语多词典查询]** 键。



2 输入需要查询的单词。

- 屏幕上将显示相应的单词清单。

3 按 **[↑]** **[↓]** **[↕]** **[↘]** 键选择需要查询的单词后，按 **[输入]** 键。



- 当匹配资料超过 1,000 件时，只显示前 1,000 件。

发音功能

使用本机器，可以听解释画面中显示的单词、惯用语、例句的发音。

听发音前

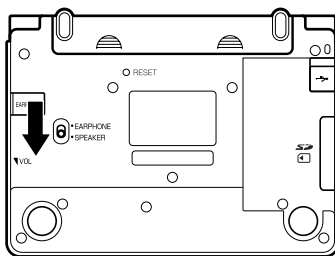
本机器可以使用内置扬声器或随机附带的专用耳机听发音。

■ 重要注意事项

- 请务必使用随机附带的专用耳机。使用其他立体声耳机可能会造成无法听取发音或音质效果不佳等情况。另外，使用单声道耳机无法听取声音。
- 非本机器附属品请勿连接到本机器的耳机接口。否则可能引发火灾、触电。
- 插入耳机后，请勿手持耳机线悬吊本机器。否则可能使机器掉落，导致受伤。
- 使用耳机时请注意音量。音量过大可能导致听力减弱。
- 调大音量时，声音可能失真。此时请使用音量调节键调节音量。
- 当显示“电力不足”时，无法使用发音功能。

■ 使用扬声器


将机器背面的声音输出切换开关切换至“SPEAKER”。



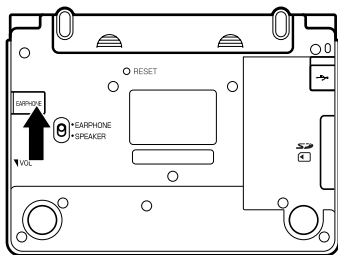
■ 使用耳机

1 连接耳机。

- 耳机插头为两段式设计，插入时请插至底端。



2 将本机器背面的声音输出切换开关切换至“EARPHONE”。



■ 音量调节

请参照右图，转动调节键调节音量。



发音方法

发音方法有如下两种。



真人发音方式（真人发音）

- 对象词典：法汉大词典、独行侠英语口语手册 - 洽谈生意 130 问、独行侠英语口语手册 - 海外求学 160 问
- 发音对象：仅限有发音数据的部分可以发音。

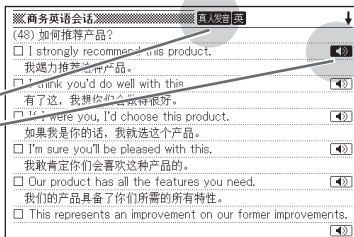
文本发音方式（合成声音发音）

- 对象词典：所有词典
- 发音对象：除去拼音以外，使用字母组成的文字（单词）可以英语或法语发音。

听真人发音

1 当屏幕上显示  时，按  键。



 变成 ，发音语言的图标与 **真人发音** 一起显示。



2 按  键，机器便会朗读  的单词和例句。

- 当屏幕上出现了多个  图标时，按   键，选择需要听发音的  后，按  键。


3 停止听发音时，按  键。

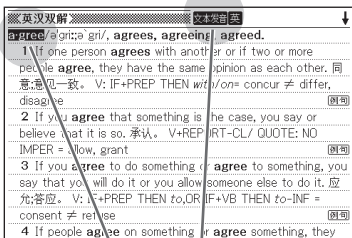
- 发音速度分为 5 档。→ 第 111 页
- 在法汉大词典中，显示匹配单词清单时，按  键，也可以发音（此时， 不会反黑，也不会显示 **真人发音**）。

听文本发音

1 在包含英语或法语的解释画面按

⏮️ 发音 键。

- 需要使惯用语或例句一个个单词发音时，按 [SHIFT] 键后，再按  键。




2 按 ▲ ▼ 键，选择需要听发音

的单词、惯用语、例句。

- 当选择了惯用语或例句时，按 ▶ 键，选择范围前方减少一个单词。

按  键或者按 [SHIFT] 键后再按 ◀ 键，选择范围后方减少一个单词。

能够听发音的单词、惯用语、例句反黑，显示  文本发音。

3 按 键，听发音。

4 停止听发音时，按 键。

- 发音速度分为 3 档。→ 第 112 页

● 由于文本发音是使用软件算法解析文章，然后使用合成声音发音，因此可能与实际发音有所不同（多音字、数字的读法等）。

● 例句长时，断句、发音可能不完全准确，敬请谅解。

● 例句中包含括号时，括号中的文字将被跳过。

● 每种词典的发音语言预先进行了设置，但可以进行切换，指定为英语或法语中的任何一种，或者将每种词典的文本发音方式分别关闭。→ 第 84 页

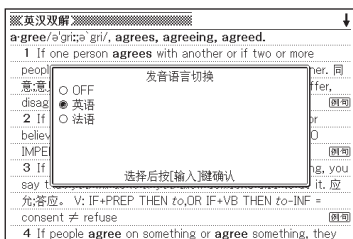
● 根据词典提供的信息，对可以推断出其单词不是英语或法语的一部分单词、释义、例句做了不发音限制。

■ 文本发音方式的发音语言切换

1 选择想要进行发音语言切换的词典。

2 按 **[SHIFT]** 键后，按 **[发音语言切换]** 键。

- 显示发音语言切换。



3 按 **[▲]** **[▼]** 键，将 **●** 移动到想要切换的项目的旁边，按 **[输入]** 键。

- 对与发音对象语言不同的拉丁字母进行发音时，将不能进行正确的发音，敬请注意。

收藏夹功能

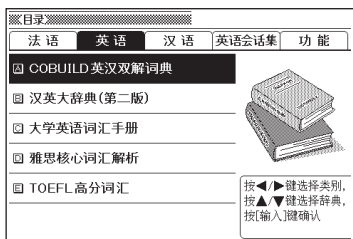
本机器可以将经常使用的词典等保存到收藏夹中，以便快速简便地选择词典。

- 使用我的书架保存到本机器中的文本文件也可以保存到收藏夹中。


保存

1 在目录画面上选择需要保存的词典。

- 通过目录画面选择词典 → 第 22 页




2 按 **[SHIFT]** 键后再按 **[保存/CHECK 输入]** 键。

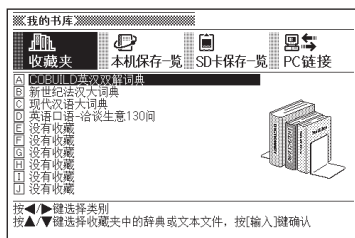


3 按 **[▲]** **[▼]** 键，选择保存在收藏夹中的位置，再按 **[输入]** 键。

- 保存到收藏夹，然后返回目录画面。
- 如果选择已经保存的位置，则会覆盖以前的记录。
- 相同词典或文本可以多次保存。
- 在本机器中保存追加的文本文件时，请在步骤 1 中按 **[我的书架]** 键，显示“我的书架”之后，再选择需要保存的文件。


选择词典



1 按  键。

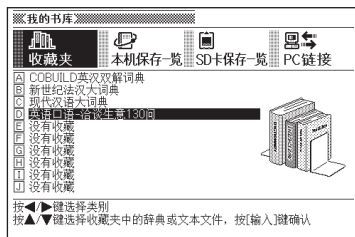


2 按   键，选择需要使用的词典，再按  键。

删除保存

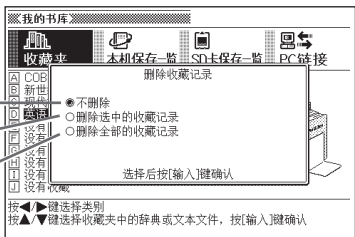
1 按  键。

2 按   键，选择需要删除保存的词典。



3 按  键。

不删除
只删除收藏夹中反黑的项目
删除收藏夹的所有内容



4 按   键，将  移动至想要选择的删除方法旁边，按  键。

追加查询（画面分隔查询）

在解释画面上需要追加查询单词时，可将画面上下分隔，在查看先前查询结果的同时查询其他单词。



可以使用英法查询与汉语查询分别从以下词典中进行查询。

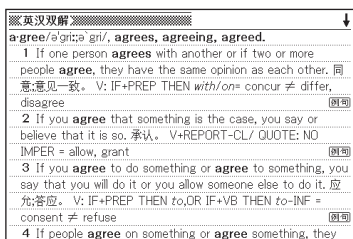
• 英法查询


英汉双解词典、法汉大词典、英法词典、法英词典、法语动词变位完全手册、大学英语词汇手册、雅思核心词汇解析、TOEFL 高分词汇

• 汉语查询



汉语大词典、汉英大辞典、汉法词典

1 在解释画面上，按   键，可以在上方画面显示想要追加查询的单词。

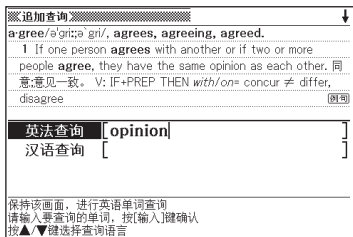


2 按  键。

- 在下方画面显示查询文字输入显示。

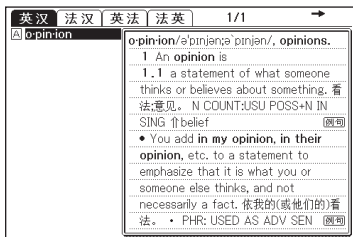
3 按   键选择查询标题后，输入单词。

- 当输入拉丁字母进行英语或法语单词查询时选择“英法查询”，当输入拼音进行中文查询时选择“汉语查询”。
- 此处，使用“英法查询”查找“opinion”。



4 按 键。





- 屏幕上将显示相应的单词清单。

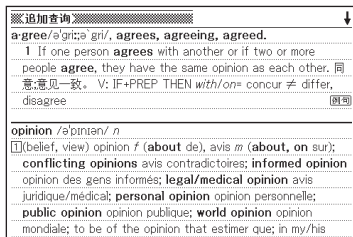


5 按 键选择词典。



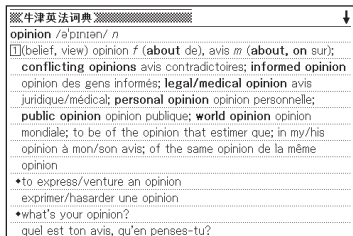
6 按 键选择需要查询的单词后, 按 键。

- 在分隔的下方画面上将显示单词的解释。
- 按     键后, 便可上 / 下移动查看下方画面。



7 按 键。

- 下方画面中的解释和说明全画面显示。



- 画面分隔查询后的单词解释全画面显示中, 还可以进行画面分隔查询。画面分隔查询和单词跳查(第95页)共可以连续操作10次。
- 进行分隔显示时, 只能使用查询记录、单词复习、设置功能。请按照步骤7的操作显示解释画面后再进行操作。

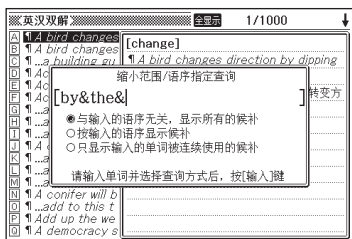
追加查询（缩小范围 / 语序指定查询）

从惯用语查询或例句查询的单词清单画面，可以追加需要查询的单词，或者指定单词语序，缩小查询范围。

以下词典支持缩小范围 / 语序指定查询。

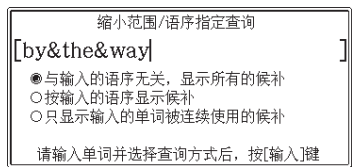
- 惯用语查询：英汉双解词典、法汉大词典、法英词典、英法词典、大学英语词汇手册、英法多词典查询
- 例句查询：英汉双解词典、法汉大词典、法英词典、英法词典、英法多词典查询

1 在惯用语查询或例句查询的单词清单画面按 **追加查询** 键。



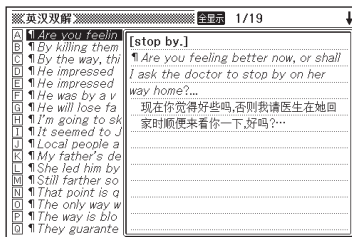
2 输入需要追加的单词，缩小查询范围。

- 不需要追加 / 修改单词时，进入步骤 3。

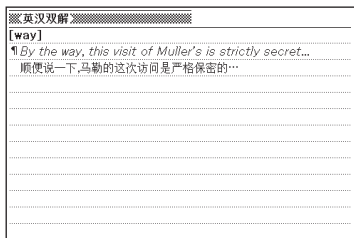


3 按 **▲▼** 键，将●移动到需要指定的语序旁边，按 **输入** 键。

- 使用英法多词典查询功能进行缩小范围 / 语序指定查询后，按 **◀▶**，可以选择词典。



4 按 ▲ ▼ ▲ ▼ 键选择需要查询的例句或惯用语后，按 输入 键。



-
- 单词查询最多可以输入 30 个字母。无法输入“?”“*”进行查询。
 - 当匹配资料超过 1,000 件时，只显示前 1,000 件。

追加查询 (Spell check/ 原形候补查询)

不能确定某英语或法语单词的拼写时，可以从不确定的拼写查找正确的拼写，本机器还可以从单词的变化形查找单词原形。

您可利用以下词典的“单词查询”进行 Spell Check/ 原形候补查询。

英汉双解词典、法汉大词典、法英词典、英法词典

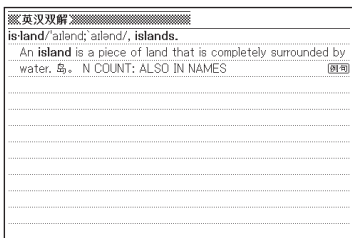
1 当输入的拼写在匹配的单词清单中没有时，按 **追加查询**。

- 在此，输入“ailand”后，按 **追加查询**。
- 屏幕上将显示相应的拼写清单。
- 如果没有与输入的拼写相近的单词，屏幕上会显示“无相关资料”，然后返回查询文字输入画面。



2 按 **▲ ▼ ▲ ▼** 键选择需要查询的单词后，按 **输入** 键。

- 显示解释画面。




查询记录功能

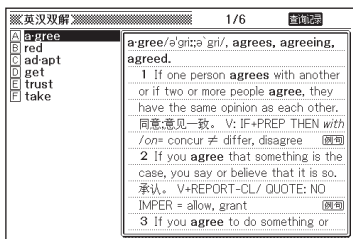
使用各个词典查询的单词将自动保存在查询记录中。除了可查看各词典单独的查询记录，还可以查看所有词典的查询记录。

当想再次查看先前查询过的单词时，可以直接从查询记录中选取进行。

- 查询记录中各词典合计最多可以保存 1,000 个单词。超过该数量时，将依序由最先保存的单词开始进行删除。
- 独行侠英语口语手册 - 洽谈生意 130 问、独行侠英语口语手册 - 海外求学 160 问中没有查询记录功能。
- 具有查询记录功能的词典也可能因为查询方法的原因，不被保存在查询记录中。

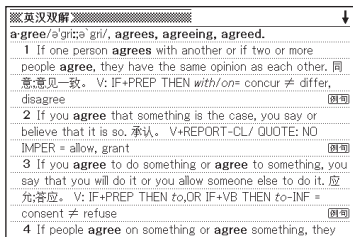
查看各词典单独的查询记录

- 1 在各词典的显示过程中，按 。



- 2 按     键选择需要查询的单词后，按  键。

- 屏幕中显示所选单词的解释和说明。

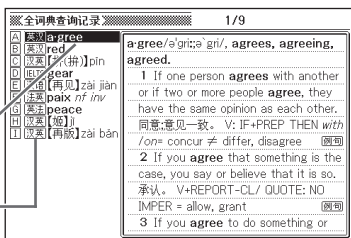


查看所有词典的查询记录

1 在各词典的显示过程中，按 **[SHIFT]** 键后，再按 **[全词典记录]** 键。

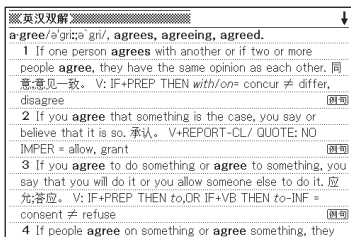
刚才查询的单词反黑。

显示词典的种类。



2 按 **[↑]** **[↓]** **[↕]** **[↘]** 键选择需要查询的单词后，按 **[输入]** 键。

- 屏幕中显示所选单词的解释和说明。



删除查询记录

删除已保存的查询记录。

删除查询记录有三种方法。

- 只删除一件
- 以各词典为单位删除
- 将已保存的查询记录全部删除

1 按 **[查询记录]** 键。

- 需要删除全部查询记录时，按 **[SHIFT]** 键后，再按 **[全词典记录]** 键。


2 按 **[↑]** **[↓]** **[↕]** **[↘]** 键，选择需要删除的查询记录。

3 按 **删除** 键。

只删除指定的一件

以各词典为单位删除查询记录。

- 按照步骤 1 所示，按 **SHIFT** 键后再按 **全词典记录** 键，屏幕上会显示所有词典的查询记录，然后按 **删除** 后，“删除当前辞典资料”将变成“删除全部资料”。



4 按 **▲** **▼** 键，将 **●** 移动至想要选择的删除方法旁边，按 **输入** 键。

- 依据选择的删除方法，删除查询记录。

单词跳查功能

您可以对解释中含有的单词进行指定查询。另外，您还可以查询包含指定英语或法语单词的例句及惯用语。

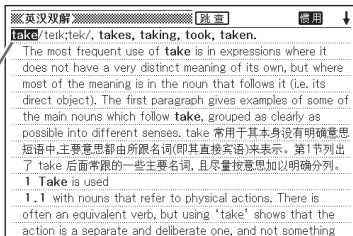
- 在解释画面中，出现 ⇨ 表示该单词直接跳查至当前词典的释义画面。

1 在解释画面中按 **单词跳查** 键。

可以跳查的单词反黑。

- 对汉字进行单词跳查时，只有一个字反黑。（跳查功能将对从反黑文字到空格或标点符号处文字为止所构成的单词进行查询。）

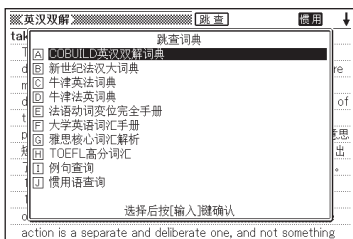
- 仅查询英语或法语单词时，按 **[SHIFT]** 键后再按 **英法单词跳查** 键。



2 按 **◀ ▶ ▲ ▼** 键选择您要查询的单词后，按 **输入** 键。

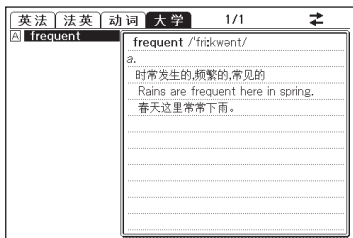
- 此处选择“frequent”。
- 可以不按 **输入** 键，而是按 **英法** **英英** **法英** **英法** 键来指定进行跳查的词典。此时，将显示步骤 3 或步骤 4 的画面。

如果您想跳查到英法词典、法英词典、法语动词变位完全手册、汉法分类词汇手册、汉语大词典，请在单词被选中的状态下按 **[SHIFT]** 键和该词典 / 模式键。




3 按 或 键选择您要使用的词典后，按 键。

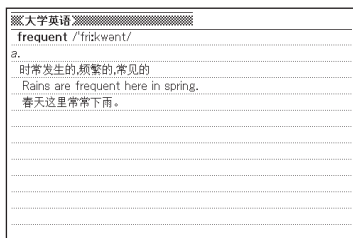
- 显示与选中单词相同或相近的单词清单。






<英语或法语单词的跳查>

- 选择单词跳查功能后，显示与选中的单词拼写相同或相近的单词清单。查询复数形 (dishes) 或比较形 (bigger) 等词尾有变化的单词时，将查询此单词的单数形 (dish) 或原形 (big) 等。
- 查询例句时，选中“例句查询”；查询惯用语时，选中“惯用语查询”，然后按  键。此时，将显示包含与选中单词相同或相近单词的例句或惯用语清单。

4 按 键选择您要查询的单词后，按 键。



- 正在显示表或图时，不能进行跳查。
- 显示单词清单时（步骤 3），也可以按   键选择词典。
- 跳查后的解释画面中，也可以继续进行单词跳查。与追加查询（画面分隔查询）一起，单词跳查最多可连续实施 10 次。
- 选中单词跳查的对象单词后，便不可进行字体缩放和格式变换。同时，也不可变更现在使用中的词典。想要使用字体缩放等功能时，请按  键解除选中状态。

字体缩放功能

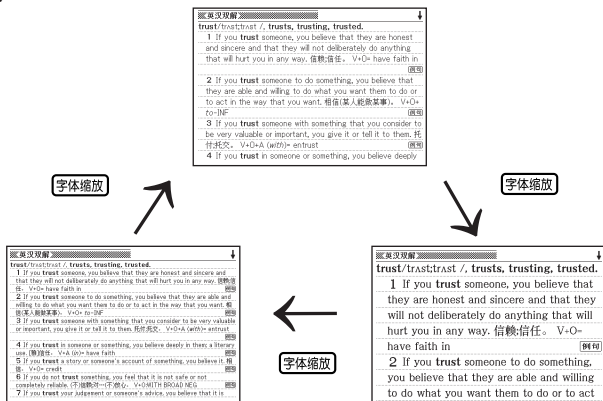
当屏幕显示解释画面或单词清单画面时，您可以进行画面的字体缩放。

- 解释画面与预览的字体大小一致。
- 显示图表时，无法进行字体缩放。
- 利用本机器浏览的文本文件（第 14 页）也可以进行字体缩放。

单词解释画面的字体缩放

在单词解释画面中按 **字体缩放** 键。

- 每按一次 **字体缩放** 键，将按照 16 dots→24 dots→12 dots→16 dots... 的顺序切换字体大小。



清单显示画面的字体缩放

在清单显示画面中按 **字体缩放** 键。

- 每按一次 **字体缩放** 键，将按照 16 dots→24 dots→12 dots→16 dots... 的顺序切换字体大小。
- 预览的字体大小将切换显示，但当前查询单词的字体大小不会切换。
- 在显示汉英大辞典 / 汉语大词典 / 汉法词典 / 汉法分类词汇手册的汉字一览表时，将按照 24dots↔48dots 的顺序切换字体大小。

单词复习功能

您可以保存需要记忆的单词、例句、惯用语等。同时，您还可以在已记住的单词、例句、惯用语上加 **check mark** 标记进行管理。

如下所示，在各分类中有单词复习，例句复习，惯用语复习，各词典的单词 / 例句 / 惯用语分别保存在各自的单词复习中。

最多可以保存 1,500 条单词、例句、惯用语。

英语

- 英语单词复习：英汉双解词典、英法词典、大学英语词汇手册、雅思核心词汇解析、TOEFL 高分词汇
- 英语惯用语复习：英汉双解词典、英法词典、大学英语词汇手册
- 英语例句复习：英汉双解词典、英法词典
- 汉英单词复习：汉英大辞典

法语 1

- 法语单词复习：法汉大词典、法英词典、法语动词变位完全手册
- 法语惯用语复习：法汉大词典、法英词典
- 法语例句复习：法汉大词典、法英词典

法语 2

- 汉法单词复习：汉法词典
- 汉法分类复习：汉法分类词汇手册

汉语

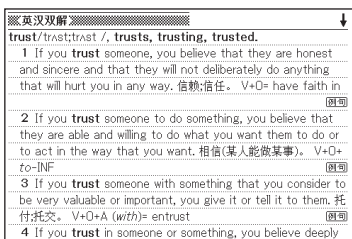
- 汉语单词复习：汉语大词典

● 因各个词典的查询方法不同，有时可能会无法保存。

保存单词、例句、惯用语

1 显示想要保存的单词、例句、惯用语的解释画面。

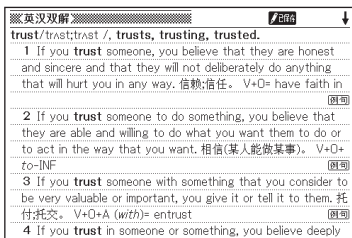
- 以下状态时将无法保存。
 - 显示各词典清单时
 - 显示各词典的图或表时



2 按 **[SHIFT]** 键后, 按 **[输入]** 键。

- 画面上显示 **[已保存]**, 并保存到相应单词复习中。

此外, 在按 **[例句·解释]** 键后显示的例句画面中实施保存操作时, **[已保存]** 图标虽然显示, 但实际保存其当前查询单词的解释画面。




- 将保存的单词、例句、惯用语从单词复习中删除时, **[已保存]** 图标便消失。

(→ 第 103 页)

查看所保存的单词、例句、惯用语

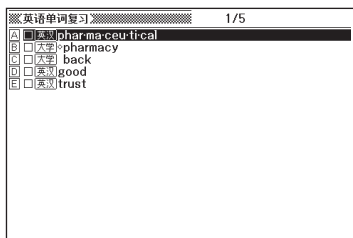
1 按 **单词复习** 键。



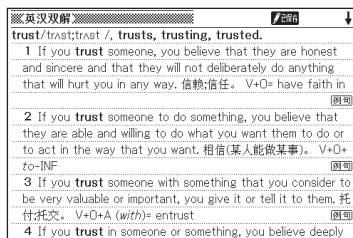
黑色表示已保存，白色表示
剩余容量。

2 按 **▶** 或 **◀** 键，选择想要查询的语言类别。

3 按 **▲** 或 **▼** 键选择单词、例句、
惯用语的单词复习后，按 **输入**
键。



4 按 **▲** 或 **▼** 键选择想要查看
的单词、例句、惯用语后，按
输入 键。



在单词、例句、惯用语上加注 check mark 标记

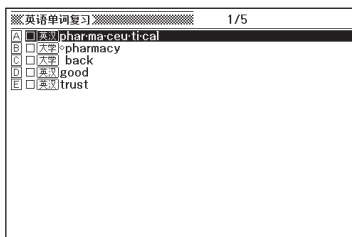
您可以在已经熟记的单词、例句、惯用语前加注 check mark 标记。

您也可以依据有无 check mark 标记重新排列单词、例句、惯用语的显示顺序。(→ 第 102 页)

1 按 键。

2 按 或 键，选择想要加注 check mark 标记的语言类别。

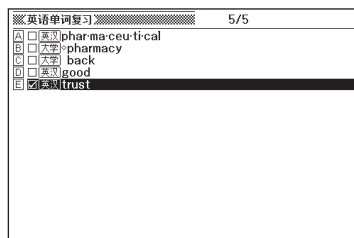
3 按 或 键，选择保存想要标记 check mark 标记的单词、例句、惯用语的单词复习后，按 键。



4 按 或 键，选择想要加注 check mark 标记的单词、例句、惯用语。

5 按 键后再按 键。

- 内将加注 check mark 标记。

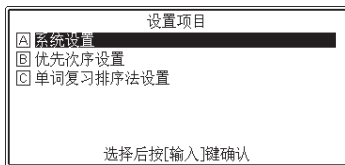


-
- 想要删除 check mark 标记时，也是先选中该单词、例句、惯用语、按 键后，再按 键。

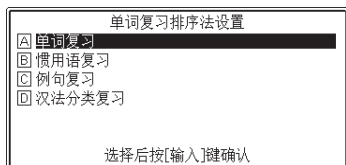
设置单词、例句、惯用语的排序法

1 按 **单词复习** 键。

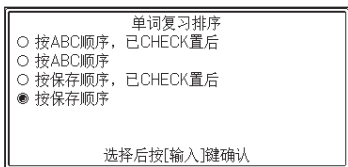
2 按 **设置** 键。



3 按 **▲** 或 **▼** 键选择“单词复习排序法设置”后，按 **输入** 键。



4 按 **▲** 或 **▼** 键进行选择后，按 **输入** 键。



5 按 **▲** 或 **▼** 键，将 **●** 移动至想要选择的排序法项目旁边，按 **输入** 键。

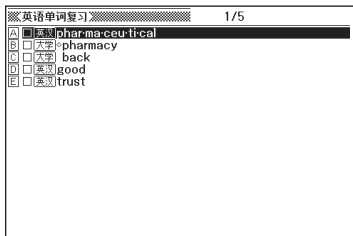
删除单词、例句、惯用语

■ 逐件删除

1 按 键。

2 按 或 键，选择想要删除的语言类别。

3 按 或 键，选择要删除单词、例句、惯用语的单词复习后，按 键。



4 按 或 键，选择想要删除的单词、例句、惯用语。

5 按 键。



6 按 或 键，将●移动至“删除选中资料”旁边，按 键。

■ 1 次删除多项单词、例句、惯用语


1 显示要删除的单词复习清单画面。

2 按 **删除** 键。

删除本单词复习中加注有 check mark 标记的全部项目

删除本单词复习中的全部项目

删除全部单词复习中的项目



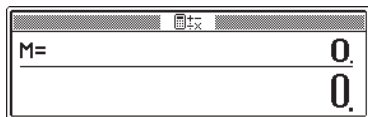
3 按 **▲** 或 **▼** 键，将 **●** 移动至想要删除的项目旁边，按 **输入** 键。

计算器功能

您可进行加法、减法等四则运算以及常数运算、记忆运算。

1 按 **[SHIFT]** 键后，按  键。

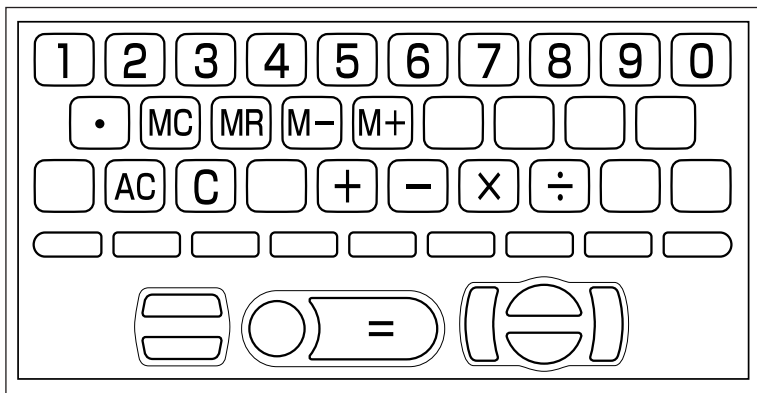
- 显示计算器功能画面。



2 请参照下一页列举的计算例进行计算。

- 按  键后，将停止计算器功能。

计算器输入的按键配置



基本运算

1 开始运算前，按 $\boxed{\text{AC}}$ 键。

2 按 $\boxed{+}$ $\boxed{-}$ $\boxed{\times}$ $\boxed{\div}$ 键，显示运算命令符（计算例中予以省略）。

例题	操作	显示窗口
$53 + 123 - 63 = 113$	$\boxed{\text{AC}}$	0.
	$53 \boxed{+}$	53.
	$123 \boxed{-}$	176.
	$63 \boxed{=}$	113.
$963 \times (23 - 56) = -31779$	$23 \boxed{-} 56 \boxed{\times}$	-33
	$963 \boxed{=}$	-31'779.

常数运算

1 输入想要设为常数的数值后，按两次计算命令键。
• 其数值与命令被设置，并显示为“K”。

2 每次按数值 $\boxed{=}$ 键后，便执行常数运算。

例题	操作	显示窗口
$12 + 23 = 35$	$23 \boxed{+} \boxed{+} 12 \boxed{=}$	K+ 35.
$45 + 23 = 68$	$45 \boxed{=}$	K+ 68.
$2.3 \times 12 = 27.6$	$12 \boxed{\times} \boxed{\times} 2.3 \boxed{=}$	K× 27.6
$4.5 \times 12 = 54$	$4.5 \boxed{=}$	K× 54.
$17 + 17 + 17 + 17 = 68$	$17 \boxed{+} \boxed{+} \boxed{=} \boxed{=} \boxed{=}$	K+ 68.

记忆运算

■ 执行记忆运算时，您可利用以下按键

- **M+**…加上独立储存器中的数值。
- **M-**…减去独立储存器中的数值。
- **MR**…显示独立储存器中存储的数值。
- **MC**…清除独立储存器中存储的数值。

例题	操作	显示窗口	
● 合计运算 $80 \times 9 = 720$ $-) 50 \times 6 = 300$ $\underline{20 \times 3 = 60}$ (合计) 480	MC 80 × 9 M+ 50 × 6 M- 20 × 3 M+ MR	M=720.	720.
		M=420.	300.
		M=480.	60.
		M=480.	480.
● 应用运算 $\underline{193.2} \div 23 = 8.4$ $\underline{193.2} \div 28 = 6.9$ $123 - \underline{193.2} = -70.2$	MC 193.2 M+ ÷ 23 = MR ÷ 28 = 123 - MR =	M=193.2	8.4
		M=193.2	6.9
		M=193.2	-70.2

更正输入内容

■ 数字输入错误时

1 按 **C** 键。

- 恢复显示为“0.”。

2 重新输入数字。

■ 运算符号 (\oplus \ominus \otimes \div) 按错时

1 重新按运算符号。

清除前面的运算内容时

1 按 $\boxed{\text{AC}}$ 键。

- 除了独立储存器中的数值，将清除全部内容。

显示错误 (“E”) 时

■ 错误原因

以下状态时，将显示错误 (“E”)，同时计算器不可继续使用。

- 运算过程中的数值或运算结果的整数部分超过 12 位数时
此时，将显示小数点在“兆”位的 12 位数。

例题	操作	显示窗口
1234567 \times 7418529 \div 9兆1586亿7109万1940	1234567 $\boxed{\otimes}$ 7418529 $\boxed{=}$	E← 错误显示 9.15867109194 ↑ 兆位

- 独立储存器中存储的数值整数部分超过 12 位数时
将显示为“0.”。但独立储存器中将保存超过位数前的数值。
- 如 6 $\boxed{\div}$ 0 $\boxed{=}$ 所示，用某个数值除以 0 时

■ 解除错误的方法

发生错误时（显示“E”时），请按 $\boxed{\text{C}}$ 键继续当前运算，或按 $\boxed{\text{AC}}$ 键开始新的运算。

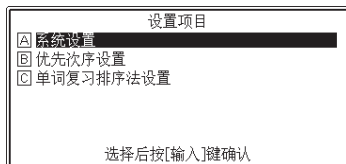
变更设置

您可变更本电子辞典的各种设置，方便自己使用。

您可在各词典的初始画面中（按词典 / 模式键之后）变更所有设置项目。

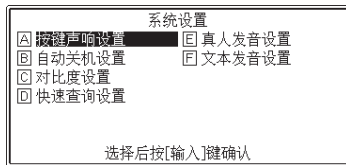
1 按 **[设置]** 键。

- 显示设置项目。



2 按 **[▲]** / **[▼]** 键选择“系统设置”后，按 **[输入]** 键。

- 显示系统设置。



3 按 **[▲]** / **[▼]** / **[◀]** / **[▶]** 键选择您要变更的设置后，按 **[输入]** 键。

按键声响设置

此项目是设置按键声响的开启或关闭。本项设置的出厂默认值为“OFF”。

- ON…开启按键声响
- OFF…关闭按键声响

按 **[▲]** 或 **[▼]** 键，将 **●** 移动至“ON”或“OFF”后，按 **[输入]** 键。



自动关机设置

此项目是设置自动关机功能（自动关机功能 → 第 21 页）
本项设置的出厂默认值为“6 分钟”（约 6 分钟）。

按 **▲** **▼** **◀** **▶** 键将 **●** 移动至需要的
自动关机时间旁边，按 **输入** 键。

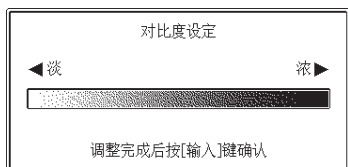


对比度设置

此项目可调整画面亮度。

按 **◀** 或 **▶** 键调整好画面亮度后，
按 **输入** 键。

- **◀**…画面变亮。
- **▶**…画面变暗。



快速查询设置

此项目可选择输入单词时的查询方法。
本项设置的出厂默认值为“ON”。

- ON…每输入一个字，画面将显示匹配资料清单。
- OFF…输入所有文字后，开始查询。



按 **▲** 或 **▼** 键，将 **●** 移动至“ON”
或“OFF”旁边，按 **输入** 键。

■ 输入所有文字后开始查询 （“快速查询设置：OFF”）

1 输入您要查询单词的所有文字。

2 按 **输入** 键。

- 显示与输入单词相同或相近的单词清单。
- 符合条件的单词只有 1 个时，画面将直接显示此单词的解释。

3 按 **▲** **▼** **▲** **▼** 键，选择想要查询的单词。

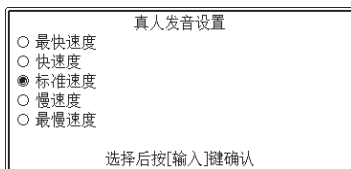
4 按 **输入** 键。

- 画面将显示单词的解释。

真人发音设置

此项目可在 5 种速度之间对真人发音的发音速度进行切换。本项设置的出厂默认值为“标准速度”。

- 最快速度 … 约为标准速度的 130%
- 快速度 … 约为标准速度的 120%
- 标准速度 … 发音资料的录音速度
（100%）
- 慢速度 … 约为标准速度的 85%
- 最慢速度 … 约为标准速度的 75%



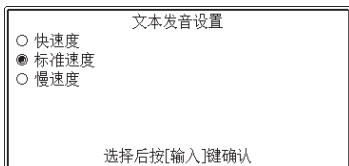
按 **▲** **▼** 键，将 **●** 移动至需要的速度旁边，按 **输入** 键。





文本发音设置

此项目可在 3 种速度之间对文本发音的发音速度进行切换。

本项设置的出厂默认值为“标准速度”。

- 快速度 … 1 分钟内约发音 250 个单词。
- 标准速度 … 1 分钟内约发音 200 个单词。
- 慢速度 … 1 分钟内约发音 150 个单词。



按   键，将  移动至需要的速度旁边，按  键。

● “优先次序设置” 请参阅第 78 页。

● “单词复习排序法设置” 请参阅第 102 页。

著作权等相关事项

■ 著作权相关注意事项

本电子辞典所收录的辞书、内容是在各著作物的各编辑、审校人员以及各出版社的大力支持下整理完成。

本电子辞典中收录的内容以及本说明书的部分或全部，不得转载或转印。另外，除用户个人正当使用外，按《著作权法》规定，在没有取得各编辑、审校人员、各出版社以及本公司许可时，不得随意利用本电子辞典所收录的内容用于其它目的，敬请注意。

■ 其他注意事项

- 由于画面显示的局限性以及其他因素，在各编辑、审校人员及各出版社的指导下，本电子辞典的显示内容与印刷版本在个别地方有稍许差异。
另外，各出版社有时会根据“社会现实情况的改变”而调整印刷版本中的个别地方，本公司可能有未能及时对应的地方。
- 本电子辞典中收录的各种辞书是由出版社根据其各自的印刷版本，以电子数据的形式制作提供的。
对于各辞书中可能出现的误记（遗漏）与误用，本公司不予负责，敬请谅解。
- 只有部分辞书中收录了照片、图片、表格、附录。

英汉双解词典

- Cobuild 英汉双解词典 2006 年版

HarperCollins Publishers © 2006

出版社 上海译文出版社

※ “Collins Cobuild English Language Dictionary” special Chinese edition
first published in China by STPH 2002, with additional material supplied by
HarperCollins Publishers © 2006

※收录词汇量 十余万条

汉英大辞典

● 汉英大辞典（第二版）

出版社 上海交通大学出版社

※本书任何部分文字及图片，如未获得上海交通大学出版社书面同意，不得用任何方式抄袭、节录或翻印。

※表格的部分未收录。收录单字条目约 11,000 条、多字条目约 22 万条。

法汉大词典

● 新世纪法汉大词典 第一版

外语教学与研究出版社，1998

出版社 外语教学与研究出版社

※收录约 12 万词条

收录的词汇中，大约 13000 个法语单词附真人发音功能。发音部分由卡西欧计算机公司录制。

汉法词典

● 精编法汉法词典 第一版（汉法部分）

外语教学与研究出版社，2004

出版社 外语教学与研究出版社

※收录约 25,000 词条（汉法部分）

法汉的部分未收录

英法 / 法英词典

● Oxford Hachette French Dictionary 3rd edition

© Oxford University Press 1994, 1997, 2001

© 1994, 1997, 2001, 2004 Hachette Livre

出版社 Oxford University Press（牛津大学出版社）

Hachette Livre（阿歇特出版集团）

※收录约 360,000 词条

法语动词变位完全手册

● 法语动词变位完全手册

上海译文出版社 2003 年

出版社 上海译文出版社

※收录 7,000 余个法语动词

收录 80 余个代表性动词变位表

汉法分类词汇手册

- 汉法分类词汇手册 第二版
外语教学与研究出版社, 2000
出版社 外语教学与研究出版社
※收录约 25,000 词条

汉语大词典

- 现代汉语大词典 (上册 / 下册)
出版社 汉语大词典出版社
※本词典由上海汉语大词典出版社授权使用。
※表格、附录的部分未收录。收录单字条目 15, 312 条、多字条目 10 万余条。

大学英语词汇手册

- 大学英语词汇手册 (第四版)
出版社 上海交通大学出版社
※本书任何部分文字及图片, 如未获得上海交通大学出版社书面同意, 不得用任何方式抄袭、节录或翻印。
※表格、附录的部分未收录。收录词数约 6, 600 条。

雅思核心词汇解析

- 雅思核心词汇解析
出版社 上海交通大学出版社
※本书任何部分文字及图片, 如未获得上海交通大学出版社书面同意, 不得用任何方式抄袭、节录或翻印。
※有部分附录未收录。收录词数约 3,000 条。

TOEFL 高分词汇

- TOEFL 高分词汇
TOEFL® is a registered trademark of Educational Testing Service (ETS).
This product is not endorsed or approved by ETS.
出版社 上海交通大学出版社
※本书任何部分文字及图片, 如未获得上海交通大学出版社书面同意, 不得用任何方式抄袭、节录或翻印。
※表格逆序词汇未收录。收录词数约 3,000 条。

独行侠英语口语手册 – 洽谈生意 130 问

- 洽谈生意 130 问 Q&A FOR BUSINESS COMMUNICATION

上海译文出版社 2003.3 (2003.7 重印)

出版社 上海译文出版社

收录了约 1,000 句英语会话。

约 500 句会话附真人发音。

独行侠英语口语手册 – 海外求学 160 问

- 海外求学 160 问 Q&A FOR STUDYING ABROAD

上海译文出版社 2003.3 (2003.7 重印)






出版社 上海译文出版社

收录了约 1,500 句英语会话。

约 700 句会话附真人发音。

屏幕出现下列信息提示时 ...

在使用本电子词典的过程中出现下列信息提示时，处理方式如下：

操作	信息提示	可能的原因	处理方式	参考页次
	电力不足 请按说明书更换电池按 [退出] 键关闭	电力不足。	请更换新电池。	120
辞 典 功 能	匹配资料太多，只显示 前 1000 条	与输入查询文字匹配的资 料太多，无法全部显示。	请追加查询条件以获得更 准确的查询结果。	所 使 用 的 各 词 典 页 次
	匹配资料已超过 500 条	与输入查询文字匹配的资 料太多。		
	输入错误 *	输入的单词拼写错误。	请更正单词的拼写。	
	无相关资料 *	找不到符合条件的单词。	请重新输入查询条件。	
	该画面中，没有发音 *	在不存在可发音单词的画 面中，按了  键。	请在显示有  图标或 有字母的画面中按  键。或者，该画面中的字 母不是英文。	82
	无法继续执行 *	执行 10 次跳查或画面分 隔查询后，在解释及例句 画面中按了  键。	跳查和画面分隔查询时， 不可连续执行 10 次以上。 请重新查询想要查询的单 词。	96
无法继续保存 *	超过了单词复习中能够保 存的数量。	请删除单词复习中不需要 的单词后，重新保存。	103 99	
系统发生问题 阅读用户使用说明书后 请与最近的卡西欧维修 中心联系	受到了电波冲击（静电影 响）或外部强烈撞击。	请与最近的卡西欧认定维 修中心联系。 按  键后可继续使用， 但无法向查询记录或单词 复习中保存资料。	—	

* 表示信息提示消失后，屏幕中的内容会复原。

● 除了上述信息提示外，使用我的书库功能时也会出现信息提示。

我的书库功能→第 14 页

如有下列情况发生时

本电子辞典运行异常时，首先请确认是否使用了碱性干电池。
然后再参考下列方式进行处理。

	发生状况	可能的原因	处理方式	参考 页次
电源	电源无法开启。	电池电量耗尽。	请更换电池。	120
动作	短时间不使用，电源自动关闭。	自动关机功能已将电源关闭。	请重新开启电源。	21
	电源（画面）突然消失。	电池电量耗尽。	请更换电池。	120
	突然出现对比度设置画面。	电池电量耗尽。	请更换电池。	120
背光源	背光源不亮或闪烁。	电池电量耗尽。	请更换电池。	120
发音	无法从扬声器听到声音。	音量太小。	请调节音量大小。	81
		声音输出切换开关位于“EARPHONE”。	请切换至“SPEAKER”。	80
	无法从耳机听到声音。	音量太小。	请调节音量大小。	81
		声音输出切换开关位于“SPEAKER”。	请切换“EARPHONE”。	81
		耳机没有正确连接。	请确认耳机是否已正确插至插口底部。	81
	声音失真，或使用发音功能时背光源闪烁不定。	音量太大。	请调节音量大小。	81
电池电量耗尽。		请更换电池。	120	

系统重设

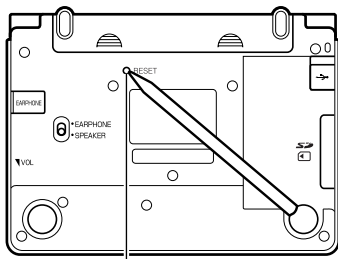
受静电影响等，电子辞典可能会运行反常或无法运作。此时，请进行系统重设。

■ 重要！执行系统重设时请注意以下事项。



- 系统重设前，请务必关闭电源。
(如在未关闭电源状态下执行，则查询记录及设置等信息可能会因此消失。)
- 按 RESET 键时，请勿使用牙签或铅笔等尖端易断物品。以免导致故障。

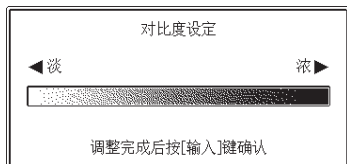
1 按  键，关闭电源。


2 使用类似于活动铅笔（笔芯不要突出）等尖端细小的棒状物，按压本电子辞典背面的 RESET（重设）键。



RESET 键

3 打开本电子辞典，按  或  键调整画面亮度。



4 按  键。

- 屏幕显示目录画面。

更换电池

屏幕显示“电力不足”时，请尽快更换电池。

即使屏幕没有显示更换电池的信息提示，也请务必至少 1 年更换 1 次电池。

使用电池时的注意事项

使用电池的方式错误，将造成电池破裂漏液，损坏电子辞典内部构造。因此，请注意以下事项。

- 请务必使用碱性电池。如使用其他电池，可能会大幅缩短电池使用寿命，或导致本电子辞典发生误运行。
- 请确认电池正极 (+) 方向是否正确。
- 切勿将不同品牌电池混合使用。
- 切勿将新旧电池混合使用。
- 请勿加热、短路、分解电池。
- 切勿将旧电池长期放置在本机器的电池盒内。
- 长时间不使用本电子辞典时，请将电池取出保管。
- 切勿对安装在本电子辞典中的电池充电。
- 如电池漏液，请立即擦干本电子辞典的电池盒，并注意电池漏液不要直接接触皮肤。
- 如电池漏液不慎入眼，请立即采取以下方式处理。若放任不管，可能会造成失明。
 1. 不要揉眼，立即用清水冲洗。
 2. 立即就医治疗。



请将电池保管于儿童触碰不到的地方。如不慎误食，请立即就医治疗。

更换电池


■重要！更换电池前请注意以下事项。


- 更换电池前，请务必关闭电源。

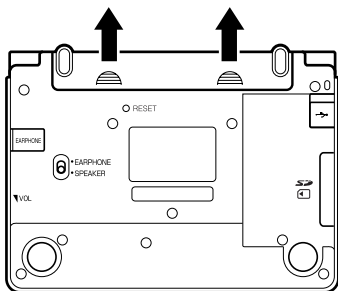
（如在未关闭电源状态下执行，则查询记录及设置等信息可能会因此消失。）

- 更换电池时，请务必使用 2 节新电池。
- 请务必使用 7 号 (AAA) 碱性干电池。如使用其它电池，可能会大幅缩短电池使用寿命，或导致本电子辞典发生误运行。

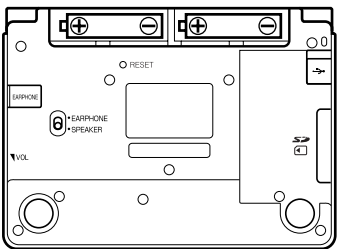
1 准备 2 节全新的 7 号 (AAA) 碱性干电池。

2 按  键，关闭电源。

3 按住机器背面两处的  部分，同时向箭头方向推动，将电池盖卸下。



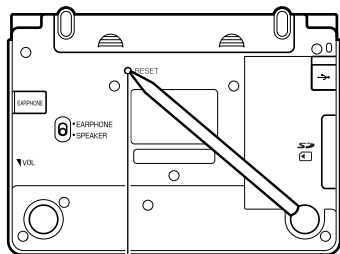
4 取出电池盒中的旧电池后，装入新电池。



5 盖上电池盖。

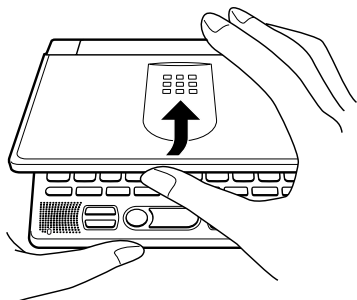
6 使用类似于活动铅笔（笔芯不要突出）等尖端细小的棒状物，按压本电子辞典背面的 RESET（重置）键。

- 按 RESET 键时，请勿使用牙签或铅笔等尖端易断物品。否则可能造成故障。

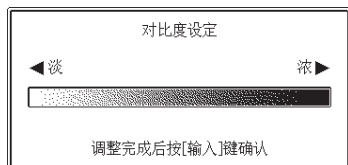


RESET 键

7 把手指放在中间，打开本机器。



显示对比度设置画面。
(→ 第 110 页)



8 按 ◀ 或 ▶ 键，调整画面亮度。

9 按 输入 键。

- 屏幕显示目录画面。

这里是法汉大词典书籍的附录二到附录六。

附录一（动词变位）的内容可以通过电子辞典本身进行确认。

ANNEXE II 附录二

À ou DE 常用动词搭配表

【使用说明】：法语的动词搭配非常复杂，本表可帮助读者在使用动词时参考。

- ◎ 正符号“+”表示此栏可用。如动词 *arrêter* 在 NOM, Direct 一栏及 INFINITIF, de 一栏均有正符号“+”。这表示 *arrêter* 有两种用法：一、直接和名词搭配；二、通过介词 *de* 和不定式搭配。
- ◎ 符号“I”指 *Indicatif*（直陈式），符号“S”指 *Subjonctif*（虚拟式）。凡有“I”或“S”的动词，后面均可拥有以 *que* 引导的补语从句。“I”指从句的谓语用直陈式，“S”指从句的谓语用虚拟式。“I ou S”则指从句的谓语可选择使用直陈式或虚拟式。
- ◎ *Inter. Indir.* 指间接媒介语，如 *demander à qn de faire...*，*dire à qn de faire...* 等。

VERBES	NOM			INFINITIF			Que + V	Nom + Inf. Inter. Indir.	REMARQUES
	Direct	à	de	Direct	à	de			
arrêter	+					+			arrêter de = cesser de
s'arrêter						+			
il arrive (impers.)						+	I		
arriver					+				= réussir à
attendre	+					+	S		
avoir besoin			+			+	S		
cache	+						I		
changer	+		+						
charger	+		+			+			charger qn de
chercher	+				+				chercher à = essayer de
choisir	+					+			
commander	+					+			
commencer	+				+	+			à ou de
comprendre	+						I ou S		avec forme négative; S
compter	+			+					+ Inf. = avoir l'intention de
continuer	+				+	+			à ou de
courir	+								
coûter	+								
crier	+						I		
croire	+	+		+			I		avec forme négative; S
décharger			+						
décider	+				+		I		décider qn à

VERBES	NOM			INFINITIF			Que + V	Nom + Inf.	Inter. Indir.	REMARQUES
	Direct	à	de	Direct	à	de				
se décider					+					
défendre	+									= protéger
défendre						+	S			= interdire
demander	+				+	+	S	+		demander à qn de
se demander								+		
se dépêcher						+				
descendre				+						
devoir	+									= avoir une dette
devoir				+						= être obligé de
dire	+	+			+		I	+		avec forme négative; S
discuter	+	+								
écouter	+			+				+	+	
écrire	+					+	I			écrire à qn de
emmener	+							+		
empêcher	+					+	S			empêcher qn de
employer	+				+					employer son temps à
entendre	+			+			I	+		
entrer				+						
(avoir) envie			+			+	S			
envoyer	+			+				+		
espérer	+			+			I ou S			avec forme affirmative: I; avec forme négative: I ou S
essayer	+					+	S			
s'étonner			+			+	S			
expliquer	+						I			
faire	+			+				+		
faire semblant						+				
il faut	+			+			S			
finir	+					+				
forcer	+				+					forcer qn à
(avoir) l'habitude			+			+				
(avoir) hâte						+	S			

VERBES	NOM			INFINITIF			Que + V	Nom + Inf.	Inter. Indir.	REMARQUES
	Direct	à	de	Direct	à	de				
s' intéresser		+								
jouer	+	+	+		+					
juger	+									
juger							I			= estimer que
laisser	+			+				+		
lire	+						I			
(avoir) mal		+								
manquer	+		+			+				
se mêler		+								= participer à
se mêler			+			+				= s'occuper de
mettre	+				+					
se mettre		+			+					= commencer à
monter	+			+						
montrer	+						I	+		
se moquer			+			+				
négliger	+					+				
obliger	+				+					obliger qn à
occuper	+				+					occuper son temps à
s'occuper			+			+				
oser				+			I			
oublier	+					+				
il paraît (impers.)							I			
parler	+		+			+				
partir				+						
passer	+			+	+					passer son temps à
se passer			+			+				= se priver de
penser	+	+	+	+	+		I			avec forme négative: S
perdre	+				+					perdre son temps à
permettre	+					+	S			permettre à qn de
(avoir) peur			+			+	S			
se plaindre			+			+	S			
plaire		+								
pouvoir				+						
préférer	+			+			S			
se préparer	+				+					

VERBES	NOM			INFINITIF			Que + V	Nom + Inf.	Inter. Indir.	REMARQUES
	Direct	à	de	Direct	à	de				
se presser						+				
prévenir	+						+	I		
promettre	+						+	I		
raconter	+							I	+	
(avoir) raison						+				
rappeler	+							I		
se rappeler	+		+					I		avec inf. passé seulement
recommencer	+				+					
reconnaître	+		+					I		
regarder	+		+						+	+
se rendre compte			+					I		= s'apercevoir
remarquer	+							I		
renoncer		+			+					
rentrer	+		+							
repartir			+							
répéter	+					+		I		répéter à qn de
répondre		+						I		
ressembler		+								
rester				+						
retourner	+		+							
réussir	+				+					
revenir			+							
rire		+								
savoir	+		+					I	+	
il semble(impers.)								I ou S		
sembler				+						
sentir	+							I	+	
servir	+	+	+		+					
se servir			+							
sortir	+	+								
sourire		+								
se souvenir			+			+		I		avec inf. passé seulement
il suffit(impers.)			+			+		S		
télégraphier	+					+		I		télégraphier à qn de [que]

VERBES	NOM			INFINITIF			Que + V	Nom + Inf.	Inter. Indir.	REMARQUES
	Direct	à	de	Direct	à	de				
téléphoner	+					+	I			téléphoner à qn de [que]
tenir	+	+			+					tenir à = attacher de l'importance à . . .
(avoir) le temps						+				
(avoir) tort						+				
travailler			+							
se tromper			+							
trouver	+						I ou S			trouver que = estimer que
valoir	+									
il vaut mieux (impers.)				+			S			
venir				+						
voir	+			+			I	+	+	
vouloir	+			+			S			

TABLEAU DES NOMS DE NOMBRES 数词读法表

1. 基数

1	un
2	deux
3	trois
4	quatre
5	cinq
6	six
7	sept
8	huit
9	neuf
10	dix
11	onze
12	douze
13	treize
14	quatorze
15	quinze
16	seize
17	dix-sept
18	dix-huit
19	dix-neuf
20	vingt
21	vingt et un
22	vingt-deux
23	vingt-trois
	(以下按此类推)
30	trente
31	trente et un
32	trente-deux
40	quarante
41	quarante et un

42	quarante-deux
50	cinquante
51	cinquante et un
52	cinquante-deux
60	soixante
61	soixante et un
62	soixante-deux
70	soixante-dix (方) septante
71	soixante et onze
72	soixante-douze
80	quatre-vingts
	(方) octante, huitante
81	quatre-vingt-un
82	quatre-vingt-deux
90	quatre-vingt-dix (方) nonante
91	quatre-vingt-onze
100	cent
101	cent un
102	cent deux
200	deux cents
201	deux cent un
202	deux cent deux
300	trois cents
301	trois cent un
302	trois cent deux
400	quatre cents
999	neuf cent quatre-vingt-dix-neuf
1 000	mille
1 001	mille un
1 002	mille deux
1 100	mille cent 或 onze cents

1 200	mille deux cents 或 douze cents
2 000	deux mille
9 999	neuf mille
	neuf cent quatre-vingt-dix-neuf
10 000	dix mille
99 999	quatre-vingt-dix-neuf mille
	neuf cent quatre-vingt-dix-neuf
100 000	cent mille
100 001	cent mille (et) un

100 002	cent mille deux
101 000	cent un mille
1 000 000	un million
10^9	un milliard
10^{12}	un billion
10^{18}	un trillion
10^{24}	un quadrillion
10^{30}	un quintillion

2. 基数的省略表示

$30\ 000\ 000\ 000\ 000 = 3 \times 10^{13}$	trois dix puissance treize
$0,00000002 = 2 \times 10^{-8}$	deux dix puissance moins huit

3. 序数

1 ^{er}	premier
2 ^e	second, deuxième
3 ^e	troisième
4 ^e	quatrième
5 ^e	cinquième
6 ^e	sixième
7 ^e	septième
8 ^e	huitième

9 ^e	neuvième
10 ^e	dixième
11 ^e	onzième
...	...
21 ^e	vingt et unième
22 ^e	vingt-deuxième
23 ^e	vingt-troisième
	(以下按此类推)

4. 分数

$\frac{1}{2}$	un demi
$\frac{1}{3}$	un tiers
$\frac{1}{4}$	un quart

$\frac{1}{5}$	un cinquième
$\frac{23}{35}$	vingt-trois sur trente-cinq 或 vingt-trois trente-cinquièmes

5. 小数[注意:按法国习惯,小数点用“,”,与我国不同]:

3,14	trois virgule quatorze
0,125	zéro virgule cent vingt-cinq

TABLEAU DES SYMBOLES MATHÉMATIQUES
数学符号表

【使用说明】：本表所列的符号都是法国习惯使用的，与我国的习惯略有不同。

Signe ou symbole 符号	Signification 意义	Exemple—façon de lire 例子及读法
+	plus (加;正)	$3+4$ 3 et 4 或 3 plus 4 + a plus a
-	moins (减;负)	$4-3$ 4 moins 3 或 3 ôté de 4 - a moins a
±	plus ou moins (加或减;正或负)	$5 \pm 0,25$ 5 plus ou moins zéro vingt-cinq $a \pm b$ a plus ou moins b
× 或 ·	multiplié par (乘)	3×4 trois fois quatre 或 trois que multiplie quatre 或 trois multiplié par quatre $a \cdot b$ 或 ab a multiplié par b
:	divisé par (除以)	$3:4$ trois divisé par quatre
—或/	trait de fraction (分数线)	$\frac{a}{b}$ a sur b $\frac{1}{n}$ un sur n 或 un $n^{\text{ième}}$
	valeur absolue de (... 的绝对值)	$ -3 =3$ valeur absolue de moins trois égale trois
... ² ... ³ ... ⁿ	exposant (指数): carré (平方) cube (立方) puissance n (n 次方)	2^2 deux au carré 2^3 deux au cube a^n a puissance n 或 a à la puissance n 或 puissance $n^{\text{ième}}$ de a
$\sqrt{\quad}$ $\sqrt[3]{\quad}$ $\sqrt[n]{a}$	racine (根): racine carrée (平方根) racine cubique (立方根) racine $n^{\text{ième}}$ de a (a 的 n 次根)	$\sqrt{4}$ racine carrée de quatre $\sqrt[3]{8}$ racine cubique de huit $\sqrt[n]{a}$ racine $n^{\text{ième}}$ de a
=	égal à (等于)	$4 = \frac{8}{2}$ 4 égale 8 sur 2 $ax = b$ $a x$ égale b
≡	identique à (恒等于)	$ax + by \equiv cx + dy$ ax plus by identique à cx plus dy
≠	différent de (不等于)	$a - b \neq 0$ a moins b différent de zéro
≈	égal environ (近似等于)	$4\pi \approx 12,5$ 4π égale environ 12,5

Signe ou symbole 符号	Signification 意义	Exemple—façon de lire 例子及读法
\sim	équivalent à (等价于)	$\sin x \sim x$ (si $x \rightarrow 0$) lorsque x tend vers zéro, $\sin x$ est équivalent à x
$<$	plus petit que 或 inférieur à (小于)	$a < b$ a plus petit que b
$>$	plus grand que 或 supérieur à (大于)	$a > b$ a plus grand que b
\leq	plus petit ou égal à (小于或等于)	$a \leq b$ a plus petit ou égal à b
\geq	plus grand ou égal à (大于或等于)	$a \geq b$ a plus grand ou égal à b
\ll	très inférieur à (远小于)	$a \ll b$ a très inférieur à b
\gg	très supérieur à (远大于)	$a \gg b$ a très supérieur à b
\in	appartient à (属于)	$x \in A$ x appartient à l'ensemble A
\subset	inclusion (包含)	$A \subset B$ A inclus dans B
\cap	intersection (交)	$A \cap B$ A inter B
\cup	réunion (并)	$A \cup B$ A union B
() [] { }	parenthèses (圆括号) crochets (方括号) accolades (大括号)	$a(b+c)$ a que multiplie b plus c $a[b+c(d+e)]$ a que multiplie crochet b plus c multiplié par d plus e
\rightarrow	tend vers (趋于)	$x \rightarrow \infty$ x tend vers l'infini
lim	limite (极限)	si $x \rightarrow \infty$, $\lim \frac{1}{x} = 0$ lorsque x tend vers l'infini, limite de un sur x égale zéro
!	factorielle (阶乘)	3! factorielle trois
Σ	sigma de (和)	$\sum_{n=1}^{n=4} \frac{1}{n}$ sigma de n égale un à n égale quatre de un sur n
π	pi de (连乘积)	$\prod_{n=3}^{n=5} n(n-1)$ pi de n égale trois à n égale cinq de n , n moins un
$f(x)$ $g(x)$	fonction de x (x 的函数)	$y = f(x)$ y égale f de x $z = g(x, y)$ z égale g de x et de y
$ax^m + bx^{m-1} + \dots + px + q$	polynôme de degré m en x (x 的 m 次多项式)	$ax^4 + bx^3 + cx^2 + dx + e$ ax quatre, plus bx trois, plus cx deux, plus dx , plus e
$f'(x)$ $\frac{dy}{dx}$	dérivée de la fonction $y = f(x)$ par rapport à x (函数 $y = f(x)$ 关于 x 的导数)	$f'(x)$ f prime de x $\frac{dy}{dx}$ dy sur dx

Signe ou symbole 符号	Signification 意义	Exemple—façon de lire 例子及读法
$\frac{\partial f(x, y)}{\partial x}$	dérivée partielle de la fonction $f(x, y)$ par rapport à x (函数 $f(x, y)$ 关于 x 的偏导数)	d rond de f de x et de y sur ∂x
$df(x, y)$	différentielle de $f(x, y)$ ($f(x, y)$ 的微分)	
\int	primitive (原函数) intégrale (积分)	$\int f(x) dx$ intégrale de f de x , dx $\int_a^b f(x) dx$ intégrale de a à b , de f de x , dx $\int_C f(x) dx$ intégrale le long de la courbe C de f de x , dx
\iint \iiint	intégrale double (二重积分) intégrale triple (三重积分)	$\iint f(x, y) dx dy$ intégrale double de f de x et de y , dx , dy $\iiint_a f(x, y, z) dx dy dz$ intégrale triple dans le volume oméga de f de x , y et z , dx , dy , dz
a^x	a puissance x (a 的 x 次方)	
$\text{Log } x$	logarithme naturel de x (x 的自然对数)	$e^{\text{Log } x} = x$ e puissance logarithme naturel de x égale x
$\log x$	logarithme vulgaire [或 décimal] de x (x 的常用对数)	$10^{\log x} = x$ dix puissance logarithme x égale x
$\sin \alpha$	sinus alpha (α 的正弦)	$\sin 2\pi\omega$ sinus deux pi oméga
$\cos \alpha$	cosinus alpha (α 的余弦)	$\sin^2 \alpha + \cos^2 \alpha = 1$ sinus carré alpha plus cosinus carré alpha égale un
$\text{tg } \alpha$	tangente alpha (α 的正切)	
$\text{cotg } \alpha$	cotangente alpha (α 的余切)	
$\text{Arc sin } \alpha$	arc sinus α (α 的反正弦)	$\text{Arc sin } 0,5$ arc sinus zéro cinq
$\text{Arc cos } \alpha$	arc cosinus α (α 的反余弦)	$\text{Arc cos } (-1)$ arc cosinus moins un
$\text{Arc tg } \alpha$	arc tangente α (α 的反正切)	$\text{Arc tg } 1$ arc tangente un
$\text{Arc cotg } \alpha$	arc cotangente α (α 的反余切)	
A	arrangement (排列, 选排列)	A_m^p arrangement de m objets pris p à p
C	combinaison (组合)	C_m^p combinaison de m objets pris p à p

Signe ou symbole 符号	Signification 意义	Exemple—façon de lire 例子及读法
P	permutation (全排列)	P_m permutation de m objets
i 或 j	nombre imaginaire (虚数)	
$\vec{\dots}$	vecteur (向量)	\vec{A} vecteur A
$\overleftarrow{\dots}$	pseudo-vecteur 或 vecteur axial (轴向量)	\overleftarrow{A} vecteur axial A
\cdot	produit scalaire (标量积)	$\vec{A} \cdot \vec{B}$ produit scalaire des vecteurs A et B
\wedge 或 \times	produit vectoriel 或 produit extérieur (向量积, 外积)	$\vec{A} \wedge \vec{B}$ produit vectoriel des vecteurs A et B
$\vec{\text{grad}}$	gradient (梯度)	$\vec{\text{grad}} G$ gradient G
div	divergence (散度)	div \vec{A} divergence du vecteur A
$\overrightarrow{\text{rot}}$	rotationnel (旋度)	$\overrightarrow{\text{rot}} \vec{A}$ rotationnel du vecteur A

TABLEAU DES ÉLÉMENTS CHIMIQUES
化学元素表

Nom français 法文名称	Symbole 符号	Nom chinois 中文名称	Numéro atomique 原子序数	Masse atomique 原子量	Nombre total d'isotopes connus 已知同位素总数
actinium	Ac	锕	89	(227)	1
aluminium	Al	铝	13	26.98	1
américium	Am	镅	95	(243)	2
antimoine	Sb	锑	51	121.8	2
argent	Ag	银	47	107.9	2
argon	A	氩	18	39.95	3
arsenic	As	砷	33	74.92	1
astate	At	砹	85	(210)	2
azote	N	氮	7	14.01	2
baryum	Ba	钡	56	137.3	7
berkélium	Bk	锫	97	(247)	2
béryllium	Be	铍	4	9.013	1
bismuth	Bi	铋	83	209.0	1
bore	B	硼	5	10.81	2
brome	Br	溴	35	79.91	2
cadmium	Cd	镉	48	112.4	8
calcium	Ca	钙	20	40.08	6
californium	Cf	锔	98	(251)	4
carbone	C	碳	6	12.01	3
cérium	Ce	铈	58	140.1	4
chlore	Cl	氯	17	35.45	2
chrome	Cr	铬	24	52.00	4
cobalt	Co	钴	27	58.93	1
cuivre	Cu	铜	29	63.54	2
curium	Cm	锔	96	(247)	6
caesium	Cs	铯	55	132.9	1
dysprosium	Dy	镝	66	162.5	7
einsteinium	Es	锿	99	(254)	1
erbium	Er	铒	68	167.3	6
étain	Sn	锡	50	118.7	10
europium	Eu	铕	63	152.0	2
fer	Fe	铁	26	55.85	4
fermium	Fm	镭	100	(257)	1
fluor	F	氟	9	19.00	1
francium	Fr	钫	87	(223)	1
gadolinium	Gd	钆	64	157.3	7
gallium	Ga	镓	31	69.72	2
germanium	Ge	锗	32	72.59	5
hafnium	Hf	铪	72	178.5	6

Nom français 法文名称	Symbole 符号	Nom chinois 中文名称	Número atomique 原子序数	Masse atomique 原子量	Nombre total d'isotopes connus 已知同位素总数
hahnium	Ha	铯	105		1
hélium	He	氦	2	4.003	2
holmium	Ho	铥	67	164.9	1
hydrogène	H	氢	1	1.008	3
indium	In	铟	49	114.8	2
iode	I	碘	53	126.9	2
iridium	Ir	铱	77	192.2	2
krypton	Kr	氙	36	83.80	6
lanthane	La	镧	57	138.9	2
lawrencium	Lw	𨭈	103	(256)	1
lithium	Li	锂	3	6.939	2
lutécium	Lu	镥	71	175.0	2
magnésium	Mg	镁	12	24.31	3
manganèse	Mn	锰	25	54.94	1
mendélévium	Mv	𨨲	101	(258)	2
mercure	Hg	汞	80	200.6	7
molybdène	Mo	钼	42	95.94	7
néodyme	Nd	钕	60	144.2	7
néon	Ne	氖	10	20.18	3
neptunium	Np	镎	93	(237)	2
nickel	Ni	镍	28	58.71	5
niobium	Nb	铌	41	92.91	2
nobélium	No	𨨿	102	(255)	1
or	Au	金	79	197.0	1
osmium	Os	锇	76	190.2	7
oxygène	O	氧	8	16.00	3
palladium	Pd	钯	46	106.4	6
phosphore	P	磷	15	30.97	1
platine	Pt	铂	78	195.1	6
plomb	Pb	铅	82	207.2	4
plutonium	Pu	钚	94	(244)	6
polonium	Po	钋	84	(209)	2
potassium	K	钾	19	39.10	3
praséodyme	Pr	镨	59	140.9	1
prométhéum	Pm	钷	61	(145)	2
protactinium	Pa	钷	91	(231)	1
radium	Ra	镭	88	(226)	4
radon	Rn	氡	86	(222)	3
rhénium	Re	铼	75	186.2	2
rhodium	Rh	铑	45	102.9	1
rubidium	Rb	铷	37	85.47	2
ruthénium	Ru	钌	44	101.1	7
rutherfordium	Rf	𨨻	104		1

Nom français 法文名称	Symbole 符号	Nom chinois 中文名称	Numéro atomique 原子序数	Masse atomique 原子量	Nombre total d'isotopes connus 已知同位素总数
samarium	Sm	钐	62	150.4	7
scandium	Sc	钪	21	44.96	1
sélénium	Se	硒	34	78.96	6
silicium	Si	硅	14	28.09	3
sodium	Na	钠	11	22.99	1
soufre	S	硫	16	32.06	4
strontium	Sr	锶	38	87.62	4
tantale	Ta	钽	73	180.9	2
technétium	Tc	锝	43	(97)	3
tellure	Te	碲	52	127.6	8
terbium	Tb	铽	65	158.9	1
thallium	Tl	铊	81	204.4	2
thorium	Th	钍	90	232.0	2
thulium	Tm	铥	69	168.9	1
titane	Ti	钛	22	47.90	5
tungstène	W	钨	74	183.9	5
uranium	U	铀	92	238.0	5
vanadium	V	钒	23	50.94	2
xénon	Xe	氙	54	131.3	9
ytterbium	Yb	镱	70	173.0	7
yttrium	Y	钇	39	88.91	1
zinc	Zn	锌	30	65.38	5
zirconium	Zr	锆	40	91.22	5

TABLEAU DES UNITÉS DE MESURE
计量单位表

1. SYSTÈME MÉTRIQUE 公制

	Symbole 代号	Nom français 法文名称	Nom chinois 中文名称	Conversion en unité principale 对主单位的比	Équivalence en unités chinoises 折合市制
Longueur 长度	μ	micron	微米	1/1 000 000 米	
	cm	centimillimètre	忽米	1/100 000 米	
	dmm	décimillimètre	丝米	1/10 000 米	
	mm	millimètre	毫米	1/1 000 米	3 市厘
	cm	centimètre	厘米	1/100 米	3 市分
	dm	décimètre	分米	1/10 米	3 市寸
	m	mètre	米	主单位	3 市尺
	dam	décamètre	十米	10 米	3 市丈
	hm	hectomètre	百米	100 米	
	km	kilomètre	公里, 千米	1 000 米	2 市里
			mille (marin)	海里	1 852 米
Superficie 面积和地积	cm^2	centimètre carré	平方厘米	1/10 000 平方米	
	dm^2	décimètre carré	平方分米	1/100 平方米	
	m^2	mètre carré	平方米	主单位	9 平方市尺
	a	are	公亩	100 平方米	0.15 市亩
	ha	hectare	公顷	100 公亩, 10 000 平方米	15 市亩
	km^2	kilomètre carré	平方公里	100 公顷, 1 000 000 平方米	4 平方市里
Volume 体积	cm^3	centimètre cube	立方厘米	1/1 000 000 立方米	
	dm^3	décimètre cube	立方分米	1/1 000 立方米	
	m^3	mètre cube	立方米	主单位	27 立方市尺
Capacité 容量	ml	millilitre	毫升	1/1 000 升	
	cl	centilitre	厘升	1/100 升	
	dl	déclilitre	分升	1/10 升	1 市合
	l	litre	升	主单位	1 市升
	dal	décalitre	十升	10 升	1 市斗
	hl	hectolitre	百升	100 升	1 市石
	kl	kilolitre	千升	1 000 升	
Poids 重量	mg	milligramme	毫克	1/1 000 000 公斤	
	cg	centigramme	厘克	1/100 000 公斤	
	dg	décigramme	分克	1/10 000 公斤	2 市厘
	g	gramme	克	1/1 000 公斤	2 市分
	dag	décagramme	十克	1/100 公斤	2 市钱
	hg	hectogramme	百克	1/10 公斤	2 市两
	kg	kilogramme	公斤	主单位	2 市斤
	q	quintal	公担	100 公斤	2 市担
	t	tonne	吨	1 000 公斤	

2. SYSTÈME ANGLO-SAXON 英美制

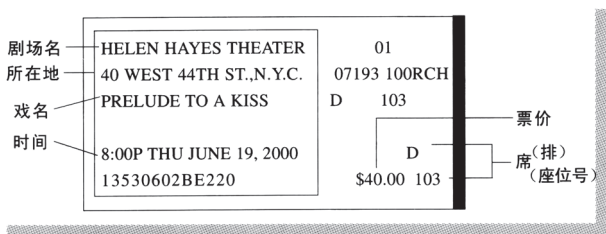
	Nom français 法文名称	Nom anglais 英文名称	Nom chinois 中文名称	Symbole 代号	Équivalence 等量	Équivalence en unités métriques 折合公制
Longueur 长度	pouce	inch	英寸	in, "		2.5400 厘米
	pied	foot	英尺	ft, '	12 吋	0.3048 米
	yard	yard	码	yd	3 呎	0.9144 米
	brasse	fathom	英寻	fm	2 码	1.8288 米
	mille terrestre	statute mile	英里	mi	5 280 呎	1.6093 公里
	mille marin (britannique)	nautical mile	海里 (英国用)		6 080 呎	1.8532 公里
Masse - avoir dupois 常衡	once	ounce	盎司	oz		28.3495 克
	livre	pound	磅	lb, #	16 盎司	0.4536 公斤
Capacité 容量	pinte américaine	U.S. liquid pint	美液量品脱	U.S. pt		0.473 升
	pinte britannique	pint	英品脱	pt		0.56826 升
	gallon américain	U.S. gallon	美加仑	U.S. gal	8 英品脱	3.7853 升
	gallon britannique	imperial gallon	英加仑	Imp. gal	8 英品脱	4.5460 升
	boisseau américain	U.S. bushel	美蒲式耳	U.S. bu		35.2383 升
	boisseau britannique	bushel	英蒲式耳	bu	8 英加仑	36.368 升
	baril américain	U.S. barrel (petroleum)	美桶(石油)	U.S. bbl	42 美加仑	158.98 升

图（独行侠英语口语手册 - 海外求学 160 问）


● 解释画面中出现“图 ⇨ XXX (图见用户说明书)”，表示请参照以下的图片内容。

< 例 > 解释画面中出现“图 ⇨ 戏票样本 (图见用户说明书)”，请参照以下【戏票样本】相关图片内容。

【戏票样本】



【书信样本】



【衣服尺寸，气温高低对照表】

●衬衫	男用							
中国	36	37	38	39	40	41	42	43
英、美	14	14.5	15	15.5	16	16.5	17	17.5
澳大利亚	36	37	38	39	40	41	42	43

西装●大衣								
中国	S	M		L		XL		
英、美	36	38	40	42	44	46	48	
澳大利亚	92	97	102	107	112	117	122	

●袜子								
中国	23	24.5	25.5	26.5	28	29.5	-	
英、美	9.5	10	10.5	11	11.5	12	12.5	

●鞋子								
中国	24	24.5	25	25.5	26	26.5	27	27.5
美	6.5	7	7.5	8	8.5	9	9.5	10
英	4.5	5.5	6	6.5	7	7.5	8	8.5
澳大利亚	-	6	6.5	-	7	7.5	8	8.5

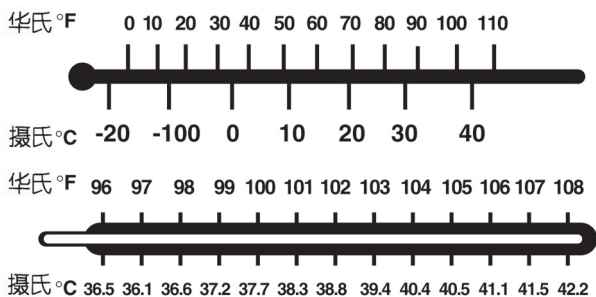
●套装	女用							
中国	7	9	11	13	15	17	19	
美	8	10	12	14	16	18	20	
英	32	34	36	38	40	42	44	
澳大利亚	12	14	16	18	20	22	-	

●衬衫								
中国	7	9	11	13	15	-	-	
英、美	32	34	36	38	40	42	44	

●袜子								
中国	20 $\frac{1}{4}$	21.5	22 $\frac{3}{4}$	24	25 $\frac{1}{4}$	26.5	-	
英、美	8	8.5	9	9.5	10	10.5	11	

●鞋子								
中国	22	22.5	23	23.5	24	24.5	25	
美	5	5.5	6	6.5	7	7.5	8	
英	3.5	4	4.5	5	5.5	6	6.5	
澳大利亚	-	-	6.5	7	7.5	8	8.5	

温度计、体温计表达比较



$$\text{摄氏温度} = (\text{华氏温度} - 32) \times 5/9$$

$$\text{华氏温度} = \text{摄氏温度} \times 9/5 + 32$$

【各种广告实例】

■住房广告 (摘自 Sunday Times)

1036 Apts., Unfurn., Md. 没有家具的公寓

地区—BETN-1 BR apt \$715; 2 BRs \$805 —1 卧室—715 美元
含水电—Inclu utils, No pets. 301-656-1306 —2 卧室—805 美元
煤设施 —BETH-High rise, 1 BR apt \$785
2BRs 2 ba from \$973 Inc. util. & parking. No pets. 301-656-1306. —联络电话
不可养宠物—BETH/Promenade-1 BR exec.
\$795. 1 BR deluxe \$950. New cpt/
appl, gar, club/pool. 301-589-6502
BETH/Rockv Pike/VN Green-1 BR
Apt in small unique condo complex,
W/W, cable, AC, ceiling fan, d/w
1659 Incl. Gas, heal, HW, cooking.
Avail. Now. 301-424-6532

搬家出售家具广告 (摘自 Sunday Times)

240 Apartment & Moving Sales

地区—BETHESDA-Furn. Household —要出售的东西
Items, books Sal 3/7, 9am-12 noon —(家具、家庭用品)
住址—5004 Brookeway Dr. —日期、时间
GREAT FALLS-Moving/garage
Sale. Furn, plano, DR set, Hvv Duly
lawn tractor & atthmnts Trir. More.
FR, SA, SU, 8-5 rain/
Shine. 502 Walker Rd. 703-759-3491

◎ 广告上折扣券的文字

Expires Date 31/12/2001	有效日期
SAVE 35\$	便宜 35 美分
on ONE	
any variety of Kahn's Hot Dogs	购买任何一款 Kahn's 汉堡包
Kahn's juicy taste is Also available in 85% Fat Free Light & Mild.	Kahn's 汉堡的脂肪 含量已减少 85%, 但 美味不减。

夹在报纸里的广告

左：家用杂货
右：儿童衣服与用品

Ames Not all merchandise in this circular will be available in the following areas:
• Inverly, CA • Sparks, CA • Ukiah, CA
• Ukiah, CA • Ukiah, CA • Ukiah, CA

Sanjour Nuts 1/2 lb. 79¢	Pepper's Collier 1 lb. 1.88	Pepp's Pe. Buns 1/2 lb. 83¢
Pepp's Pe. Buns 1/2 lb. \$7	Salter's Classics 5/3	Onion Oil 1/2 lb. 1.78

<p>25% OFF</p> <p>• ALL EASTER DRESSES REGULARLY PRICED AT \$18 AND UP</p> <p>• ALL JUMPY 2" AND UP APPAREL FOR BOYS</p>	<p>SPECIAL BUY 3.90 CREEPER</p> 
	<p>20% OFF</p> <p>• ALL BOYS' DRESS SHIRTS • ALL EASTER HANDBAGS • ALL GIRLS' CASUAL SOCKS • ALL BOYS' & GIRLS' DENIM ALL HURRY! FURNITURE, CAR SEATS, STROLLERS AND HIGH CHAIRS ON SALE</p>
<p>25% OFF 33% OFF</p> <p>GET SET & DIAPER BAGS</p> <p>Save \$2.75 (1/2) on 25% discounted diaper bag includes 1/2 lb. baby powder and 1/2 lb. baby oil See \$4.99 (reg.) Highly recommended retailer's combination</p>	<p>NOW 11.90</p> <p>GIRLS' BOON GLOVES™ \$11.90/21</p> 

【各种表格填写实例】

将支票兑现转入自己帐户时的填表用纸。

帐户名
地址

日期

出支票人与金额

CHECKING DEPOSIT CITIBANK

ACCOUNT NUMBER: HESHI KE

SWIFT ADDRESS: 1750 North Joyce St. #805

CITY/STATE/ZIP: Arlington, Virginia 22222

DATE: Oct. 18, 1992

CURRENCY	DATE	AMOUNT
C	WHITE	365 00
D	MONEY	778 00
E		
F		
G		
H		
I		
J		
K		
L		
M		
N		
O		
P		
Q		
R		
S		
T		
U		
V		
W		
X		
Y		
Z		
TOTAL		365 00
DEPOSIT		00

987-6543

15008-00001

DEPOSIT CHECKING

帐户号码

支票出样

受取人

出支票人

日期

YOSHIKAZU MINATO 5-81 123

1800 SOUTH JOYCE ST. APT. C904

ARLINGTON, VA 22202

SAMPLE

Aug. 20, 1992

Michael Jones \$ 250.00

Two Hundred Fifty and no/100

THE AMERICAN BANK

FIRST AMERICAN BANK, N.A.

Yoshiyazu Minato

10540000431 6454034 0123

金额

签名

◇ 社会保障号码申请表

SOCIAL SECURITY ADMINISTRATION Application for a Social Security Card

Form Approved
OMB No. 0985-004

INSTRUCTIONS

- Please read "How To Complete This Form" on page 2.
- Print or type using black or blue ink. DO NOT USE PENCIL.
- After you complete this form, take or mail it along with the required documents to your nearest Social Security office.
- If you are completing this form for someone else, answer the questions as they apply to that person. Then, sign your name in question 16.

1 NAME
To Be Shown On Card

FIRST ROSHI FULL MIDDLE NAME _____ LAST KE

FULL NAME AT BIRTH IF OTHER THAN ABOVE
FIRST _____ FULL MIDDLE NAME _____ LAST _____

OTHER NAMES USED _____

2 MAILING ADDRESS
Do Not Abbreviate

STREET ADDRESS, APT. NO., PO BOX, RURAL ROUTE NO.
1752 North Joyce St. #805 Arlington, VA 22222

CITY _____ STATE _____ ZIP CODE _____

3 CITIZENSHIP
(Check One)

U.S. Citizen Legal Alien Allowed To Work Legal Alien Not Allowed To Work Foreign Student Allowed Restricted Employment Conditionally Legalized Alien Allowed To Work Other (See Instructions on Page 2)

4 SEX
 Male Female

5 RACE/ETHNIC DESCRIPTION
(Check One Only—Voluntary)

Asian, Asian-American Or Pacific Islander Hispanic Black (Not Hispanic) North American Indian Or Alaskan Native White (Not Hispanic) Other (Use Only)

6 DATE OF BIRTH Feb 3 '60 PLACE OF BIRTH Urawa, Saitama, Japan

MONTH DAY YEAR CITY STATE OR POSSESS COUNTRY FCI

8 MOTHER'S MAIDEN NAME FIRST YONG FULL MIDDLE NAME _____ LAST NAME AT HER BIRTH _____

9 FATHER'S NAME FIRST YOSHI FULL MIDDLE NAME _____ LAST KE

10 Has the person in item 1 ever received a Social Security number before?
 Yes (If "yes", answer questions 11-13.) No (If "no", go on to question 14.) Don't Know (If "don't know", go on to question 14.)

11 Enter the Social Security number previously assigned to the person listed in item 1.
□ □ □ - □ □ - □ □ □ □

12 Enter the name shown on the most recent Social Security card issued for the person listed in item 1.
FIRST _____ MIDDLE _____ LAST _____

13 Enter any different date of birth if used on an earlier application for a card.
MONTH DAY YEAR

14 TODAY'S DATE Feb 10 '92 15 DAYTIME PHONE NUMBER ME 755-6681

MONTH DAY YEAR AREA CODE

16 YOUR SIGNATURE Roshi ke 17 YOUR RELATIONSHIP TO THE PERSON IN ITEM 1 IS:
 Self Natural Or Adoptive Parent Legal Guardian Other (Specify)

DO NOT WRITE BELOW THIS LINE (FOR SSA USE ONLY)

NPN	DOC	NTI	CAN	ITV
PBC	EVI	EVA	EVC	PRA
EVIDENCE SUBMITTED				
SIGNATURE AND TITLE OF EMPLOYEE'S REVIEWING EVIDENCE AND/OR CONDUCTING INTERVIEW				
DATE				
DCL				
DATE				

Form SS-5 (9/88) 5/88 edition may be used until supply is exhausted

1. 姓名 2. 地址 3. 市民 (美国公民/允许工作的外国人/不允许工作的外国人/可以工作但有条件限制的外国人/其他) 4. 性别 5. 人种 (任意) 6. 出生年月 7. 出生地 8. 母亲结婚前的姓名 9. 父亲的姓名 10. 以前是否申请过社会保障号 (没有的话, 请填写 14 栏/申请过的话, 请填写 11~13) 14. 申请日 15. 电话号码 (日间可以联络到的号码) 16. 签名 17. 与申请者的关系

美国入境卡

U.S. department of justice		OMR1115-0077
Immigration and Naturalization Service		
Admission Number 749546830 02	Welcome to the United States	
1-94 Arrival / Departure Record-Instructions		
This form must be completed by all persons except U. S. Citizens, returning resident aliens, aliens with immigrant visas, and Canadian Citizens visiting or in transit. Type or print legibly with pen in ALL CAPITAL LETTERS. Use English. Do not write on the back of this form.		
This form is in two parts. Please complete both the Arrival Record (items 1 through 13) and the Departure Record (items 14 through 17).		
When all items are completed, present this form to the U.S. Immigration and Naturalization Service Inspector.		
Item 7-if you are entering the United States by land, enter Land in this space. If You are entering the United States by ship, enter Sea in this space.		
Form 1-94 (04-15-86)W		

Admission Number 749546830 02		
Immigration and Naturalization Service 1-94 Arrival Record		
1. Family Name L I N		
2. First (Given) Name S U Y I	3. Birth Date (Day / Mo / Yr) 1 2 0 6 6 5	
4. Country of Citizenship C H I N A	5. Sex (Male or Female) F E M A L E	
6. Passport Number M K 4 3 5 7 2 0 8	7. Airline and Flight Number M U 5 8 3	
8. Country Where You Live C H I N A	9. City Where You Boarded S H A N G H A I	
10. City Where Visa Was Issued S H A N G H A I	11. Date Issued (Day / Mo / Yr) 0 2 0 8 0 2	
12. Address While in the United States (Number and Street) 1 7 5 O N O R T H J O Y C E S T		
13. City and State A R L I N G T O N V I R G I N I A		
Departure Number 749546830 02		
Immigration and Naturalization Service 1-94 Departure Record		
14. Family Name L I N		
15. First (Given) Name S U Y I	16. Birth Date (Day / Mo / Yr) 7 2 0 6 6 5	
17. Country of Citizenship C H I N A		
See Other Side	STAPLE HERE	

- | | |
|-----------------|---------------|
| 1. 姓 | 2. 名 |
| 3. 出生(日/月/年) | 4. 国籍 |
| 5. 性别 | 6. 护照号码 |
| 7. 航空公司和航班号 | 8. 居住国 |
| 9. 出发地 | 10. 签证签发地 |
| 11. 签发日期(日/月/年) | 12. 在美逗留地址 |
| 13. 在美逗留城市和州 | 14. 姓 |
| 15. 名 | 16. 出生(日/月/年) |
| 17. 国籍 | |

产品规格

- 型号: EW-V4000L
- 收录内容: 收录词典的种类、数量等信息请参照“著作权等相关事项”(第 113 页)。
- 计算器功能: 12 位数、四则运算、四则常数运算、独立记忆运算、混合运算
 - 小数点是上位数优先的浮动方式
 - 记忆内容一直显示
- 屏幕: 480×320 full dot matrix 液晶屏幕
- 存储容量 (用于我的书库功能的主机用户区): 约 10.0MB
 - 容量符号换算值为 1KB=1024bit、1MB=1024² bit、1GB=1024³ bit
- 耗电量: 0.55W
- 电源: 7 号碱性 AAA 干电池 2 节 (LR03(AM4))
- 电池寿命 * (使用温度为 25℃时):
 - 屏幕持续显示英汉双解词典的解释画面时: 约 130 小时
 - 反复输入、查询 4 分钟 / 解释画面显示 55 分钟 / 扬声器输出声音 1 分钟时: 约 75 小时 (使用 SD 卡时, 约 60 小时)
 - 反复输入、查询 4 分钟 / 解释画面显示 55 分钟 / 扬声器输出声音 1 分钟 / 背光源亮灯 3 分钟时: 约 60 小时
 - 反复利用扬声器或耳机输出声音时: 约 10 小时

* 电池寿命会因 SD 卡种类及使用状况、电池种类、使用环境、使用方法 (背光源使用频率、音量及声音输出使用次数) 等而有所改变。
- 自动关机功能: 可设置 8 种方式 (3 分钟、6 分钟、10 分钟、15 分钟、30 分钟、45 分钟、60 分钟、120 分钟)
- 复原功能: 保存电源关闭前的画面和资料
- 使用温度范围: 0℃~40℃
- 尺寸 (长 × 宽 × 厚): 99.0×144.5×14.7mm (关闭时, 最薄部分)
厚 20.1mm (关闭时, 最厚部分)
- 重量: 约 250g (含电池)

※ 本电子辞典的文本发音方式发音功能使用美国 Fonix Speech Inc. 公司的 DECTalk™。

朗读文章时，文本发音方式发音功能并不一定能保障功能完美。对于因使用文本发音方式发音功能而发生的损害、损失，以及来自第三方的任何索赔，本公司及使用权许诺者不负有任何责任，敬请谅解。

保修期间及售后服务

■ 保证书

购买本机器后，请确认保证书是否详细记载购买日期、经销商名称及地址等必要信息。仔细阅读保证规定后，请妥善保管。

■ 保修期记载在保证书上

■ 保修

使用本机器时，请参阅本用户说明书正确操作。在正常使用的情况下，如果遇到本机器故障，请按如下方法处理。

● 在保修期内时

请按保证书的规定，将本机器送到卡西欧认定维修中心进行维修。

● 超过保修期时

将本机器送到卡西欧认定维修中心。对于修理后即可恢复使用的产品，将依客户要求要求进行付费维修。

■ 敬告

● 依本机器故障的实际情况，在维修时可能会更换部分零件，也可能因不能修复而更换新电子辞典。

● 在中国大陆以外地区购买的产品不予维修，请自行联系购买商店。

■ 售后服务咨询

若对售后服务有任何疑问，请与卡西欧认定维修中心联系。

CASIO®

卡西欧（上海）贸易有限公司

上海市外高桥保税区富特北路386号第一层I部位



RJA618200-001 V01

MO0709-B Printed in China