

دليل المستخدم 5612 5613

CASIO®

عربي

نقدّم إليك بالتهنئة على اختيارك لهذه الساعة من إنتاج كاسيو CASIO.

هام!

• نقدّم هذا الدليل فكرة عامة عن ساعتك.

A-1

المحتويات

A-4	ضبط تهيئات المدينة المحلية والتوقيت والتاريخ
A-8	اختيار الوضع وعمليات التشغيل
A-12	تحديد مسافة وضع ساعة الإيقاف
A-14	العقارب غير المطابقة للتوقيت
A-15	المواصفات



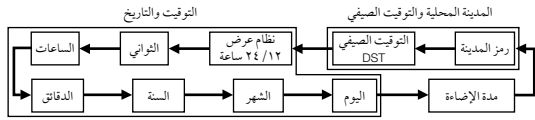
للاطلاع على دليل التشغيل الكامل ومعلومات الأسئلة والأجوبة حول هذا المنتج، قم بزيارة موقع الإنترنت المبين أدناه.

<https://world.casio.com/manual/wat/>

A-3

A-2

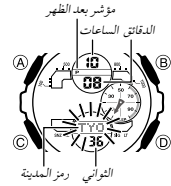
٢. اضغط (C) لتحريك الويضم بالسلسلة المبين أدناه لاختيار تهيئات.



ضبط تهيئات المدينة المحلية والتوقيت والتاريخ

• اضبط تهيئات المدينة المحلية والتوقيت الصيفي أولاً. بعد ذلك، اضبط تهيئات التوقيت والتاريخ.

١. في وضع عرض التوقيت، قم بإبقاء (A) مضغوطة لمدة ثلاث ثوان على الأقل إلى أن يومض رمز المدينة. هذا هو وضع التهيئة.



A-5

A-4

٣. استعمل (B) و (D) لتغيير التهيئة المختارة.

شاشة العرض:	للقيام بما يلي:	قم بما يلي:
6 30	تغيير السنة أو الشهر أو اليوم	استعمل (D) (+) و (B) (-).

شاشة العرض:	للقيام بما يلي:	قم بما يلي:
TYO	تغيير رمز المدينة	استعمل (D) (شرق) و (B) (غرب).
OFF	تحويل تهيئة التوقيت الصيفي DST بين وضع التوقيت الصيفي (On) والتوقيت القياسي (OFF).	اضغط (D).
12H	التحويل بين نظامي عرض التوقيت 12 ساعة (12H) و 24 ساعة (24H)	اضغط (D).
36	إعادة ضبط التواني على الصفر 00	اضغط (D).
10 08	تغيير قيمة الساعة والدقائق	استعمل (D) (+) و (B) (-).

٤. اضغط (A) للخروج من وضع التهيئة.

A-7

A-6



- وضع ساعة الإيقاف
- (A) إيقاف التوقيت: يعيد ضبط جميع الخانات الرقمية على الصفر.
 (A) (إعادة ضبط التوقيت): يتحوّل بين زمن اللفّة والزمن الجزئي.
 زمن اللفّة ← (A) ← (A) ← (A) ← (A) ← (A)
 بدء اللفّة ← (A) ← (A) ← (A) ← (A) ← (A)
 الزمن الجزئي ← (A) ← (A) ← (A) ← (A) ← (A)
 بدء الجزئي ← (A) ← (A) ← (A) ← (A) ← (A)
 إعادة الضبط ← (A) ← (A) ← (A) ← (A) ← (A)

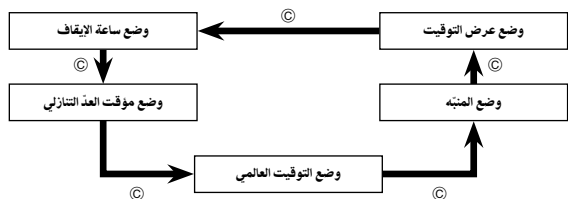
A-9



- وضع عرض التوقيت
- (D) يغيّر المحتويات المعروضة.
 الشهر، اليوم ← (D) ← (D) ← (D) ← (D) ← (D)
 الساعة، الدقيقة ← (D) ← (D) ← (D) ← (D) ← (D)

اختيار الوضع وعمليات التشغيل

• اضغط (C) للتنقل بين الأوضاع.



A-8

وضع المنبه

يحول المنبه بين وضعي التشغيل/الإيقاف.

للتنقل بين شاشات المنبهات.

ALM

• (A) (ثلاث ثوانٍ): يدخل في وضع تهيئة توقيت المنبه.
 • (C): يختار الساعات أو الدقائق.
 • (D), (B): يغيّر التهيئة المختارة.
 • (A): للخروج من وضع التهيئة.

وضع التوقيت العالمي

يعرض التاريخ لمدة ثانية واحدة.

WLT

• (A) + (B): يبدّل بين التوقيت المحلي والتوقيت العالمي.
 • (A) مضغوطاً لمدة ثلاث ثوانٍ على الأقل يحوّل التوقيت الصيفي (DST) بين وضعي التشغيل والإيقاف.

وضع مؤقت العد التنازلي

إعادة الضبط

TMR

• (A) (ثلاث ثوانٍ) بينما يكون زمن البدء معروضاً: يدخل في وضع تهيئة زمن البدء.
 • (C): للتنقل بين التهيئات.
 • (D) (ساعة) ← زمن البدء (دقائق) ← تكرر تلقائي (تشغيل/إيقاف)
 • (B), (D): يغيّر التهيئة المختارة.
 • (D): يقوم بتفعيل/إلغاء تفعيل التكرار التلقائي.
 • (A): للخروج من وضع التهيئة.

A-11

A-10

الضوء

• (B): يضيء واجهة الساعة.

الضوء التلقائي

• (B) (ثلاث ثوانٍ) في وضع عرض التوقيت: يقوم بتفعيل/إلغاء تفعيل الضوء التلقائي.
 • أثناء تفعيله، يضاء الضوء عند إمالة الساعة بزاوية ٤٠ درجة تقريباً أو أكثر من الوضع الأفقي.

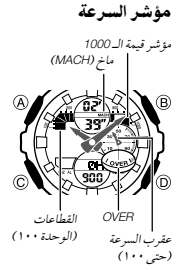
A-13

A-12

• أثناء تنفيذ عملية قياس زمن متقضي في وضع ساعة الإيقاف، تعرض الساعة قيمة سرعة والتي يتم حسابها بناءً على المسافة التي حدّتها والزمن المتقضي.

تحديد مسافة وضع ساعة الإيقاف

• (A) (ثلاث ثوانٍ، بينما تكون ساعة الإيقاف مُعاد ضبطها على الصفر): يدخل في وضع تهيئة المسافة.
 • (C): ينتقل بين الخانات الرقمية لقيمة المسافة.
 • (B), (D): يغيّر التهيئة المختارة.
 • (A): للخروج من وضع تهيئة المسافة.



A-15

A-14

المواصفات

الدقة في ظروف درجة الحرارة العادية: ± ١٥ ثانية شهرياً

عرض التوقيت الرقمي: الساعة، الدقائق، الثواني، مؤشر بعد الظهر (P)، الشهر، اليوم، اليوم من الأسبوع

نظام عرض التوقيت: ١٢ ساعة و ٢٤ ساعة

نظام التقويم: تقويم تلقائي بالكامل مبرمج مسبقاً من سنة ٢٠٠٠ إلى سنة ٢٠٩٩

غير ذلك: رمز المدينة المحلية (يمكن اختياره من بين ٤٨ رمز مدينة)؛ التوقيت القياسي/التوقيت الصيفي

عرض التوقيت القياسي: الساعة، الدقائق (يتحرك العقرب كل ٢٠ ثانية)

ساعة الإيقاف:

وحدة القياس: ١/١٠٠٠ ثانية

سعة القياس: ٩٩ ساعة و ٥٩ دقيقة و ٥٩ ثانية

أوضاع القياس: الزمن المتقضي، زمن اللف، الزمن الجزئي

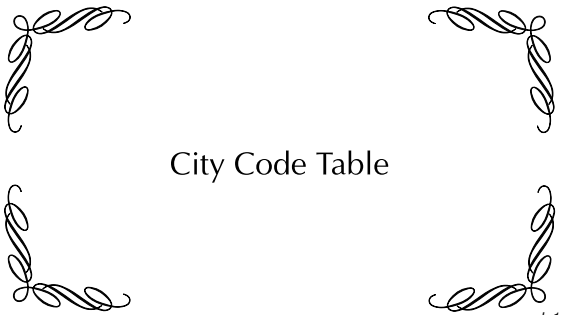
غير ذلك: السرعة

العقارب غير المطابقة للتوقيت

يمكن لتعرض الساعة لمغناطيسية قوية أو للصدمات أن يتسبب في تغيير مواضع عقارب السرعة والساعة والدقائق. إذا حدث ذلك، راجع "تصحيح مواضع الأصل الخاصة بالعقارب" في دليل التشغيل المتوفر على موقع الإنترنت الخاص بشركة كاسيو CASIO.

A-16

A-16



L-1

City Code Table

City Code	City	UTC Offset/ GMT Differential
PPG	Pago Pago	-11
HNL	Honolulu	-10
ANC	Anchorage	-9
YVR	Vancouver	-8
LAX	Los Angeles	-8
YEA	Edmonton	-7
DEN	Denver	-7
MEX	Mexico City	-6
CHI	Chicago	-6
MIA	Miami	-5
YTO	Toronto	-5
NYC	New York	-5

L-2

City Code	City	UTC Offset/ GMT Differential
SCL	Santiago	-4
YHZ	Halifax	-4
YYT	St. Johns	-3.5
RIO	Rio De Janeiro	-3
RAI	Praia	-1
UTC		
LIS	Lisbon	0
LON	London	0
MAD	Madrid	0
PAR	Paris	0
ROM	Rome	+1
BER	Berlin	+1
STO	Stockholm	+1

City Code	City	UTC Offset/ GMT Differential
ATH	Athens	+2
CAI	Cairo	+2
JRS	Jerusalem	+2
MOW	Moscow	+3
JED	Jeddah	+3.5
THR	Tehran	+3.5
DXB	Dubai	+4
KBL	Kabul	+4.5
KHI	Karachi	+5
DEL	Delhi	+5.5
DAC	Dhaka	+6
RGN	Yangon	+6.5

City Code	City	UTC Offset/ GMT Differential
BKK	Bangkok	+7
SIN	Singapore	+7
HKG	Hong Kong	+8
BJS	Beijing	+8
TPE	Taipei	+8
SEL	Seoul	+9
TYO	Tokyo	+9
ADL	Adelaide	+9.5
GUM	Guam	+10
SYD	Sydney	+10
NOU	Noumea	+11
WLG	Wellington	+12

- This table shows the city codes of this watch (As of July 2018).
- The rules governing global times (UTC offset and GMT differential) and summer time are determined by each individual country.

L-3