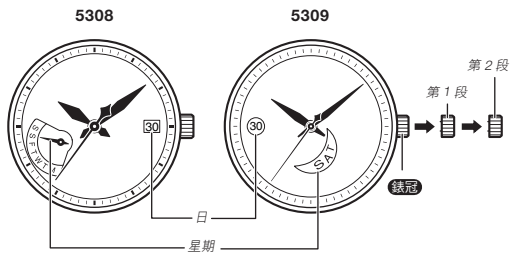


使用手冊 5308/5309

CASIO®

• 手錶的實際外觀可能會與插圖中所示的有所不同。



如何調整時間

當秒針轉動到 12 時位置時，將**錶冠**拉出至第 2 段。

撥動**錶冠**改變時間。

將**錶冠**按回原位。

註

- 改變時間時，請將分針撥過要設定的時間四或五分鐘，然後再撥回到正確的時間處。

如何改變日期及星期的設定

將**錶冠**拉出至第 1 段。

向內撥動**錶冠**改變日期。

向外撥動**錶冠**改變星期。

將**錶冠**按回原位。

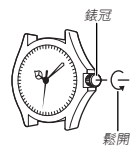
註

- 日期每月有 31 天。小月時需要調整。
- 請避免在晚上 9 點至早上 4 點之間改變日期及星期。否則，到午夜時日期及星期可能會不改變。

錶冠的操作

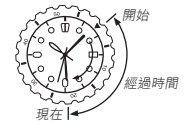
有些型號的防水手錶（100 米，200 米）有螺旋鎖定錶冠。要進行錶冠操作時，請向內撥動錶冠擰開螺旋。然後再拉出錶冠。不要過分用力拉錶冠。

錶冠被擰開時，這種手錶不防水。在執行完畢錶冠的操作之後，必須將錶冠擰回原位。



若您的手錶有旋轉刻盤 ...

轉動刻盤將 ▼ 記號對準分針。之後您便可以知道對準 ▼ 記號後經過的時間。



規格

手錶型號	常溫下的精確度 (每月)	電池種類	電池壽命
5308	±20 秒	SR716SW	約 3 年
5309	±20 秒	SR920SW	約 3 年