

快速參考說明書 5467

CASIO®

感謝您選購卡西歐 (CASIO) 手錶。

Bluetooth® 是美國 Bluetooth SIG, Inc. 公司的註冊商標或商標。

本錶內置 Mobile Link 功能，能與配備有 Bluetooth® SMART 功能的手機進行通訊，使其時間調整到與手機的時間一致。

- 本產品在很多國家及地區都符合其無線電法或已取得該法律的批准。在不符合同應無線電法律的地方或未取得無線電法律批准的地方使用本產品，可能會受到當地法律的制裁。有關詳情請訪問 <http://world.casio.com/ce/BLE/>。
- 在飛機上使用本產品受相應各國法律的限制。使用本產品等的裝置必須聽從飛機乘務員的指示。

有關各功能的詳細說明，請訪問下示網站並選擇 EQB-700 的語言。
<http://support.casio.com/wat/bs/>



手錶的使用

充電

請從手腕取下手錶並放在光線明亮的地方。

- 放在光線下進行充電時，手錶可能會變熱。請小心，以免燙傷。
- 應避免在非常熱的地方對手錶進行充電。

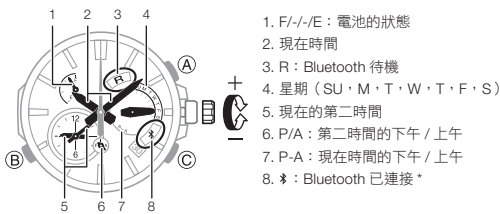
節電功能

- 將手錶放在黑暗環境中約一個星期會使所有指針都停止。

電池警報

- 電池電力不足
秒針每兩秒鐘跳一下 (電池電力不足警報)。
- 電池耗盡
所有指針都停止。

部位說明

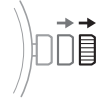


1. F/-/E：電池的狀態
2. 現在時間
3. R：Bluetooth 待機
4. 星期 (SU·M·T·W·T·F·S)
5. 現在的第二時間
6. P/A：第二時間的下午 / 上午
7. P-A：現在時間的下午 / 上午
8. ✱：Bluetooth 已連接*

* 按住 (B) 鈕約 1.5 秒鐘可建立 Bluetooth 連接。

時間的設定

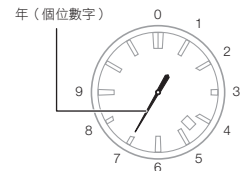
1. 向內撥動錶冠鬆開螺旋。
2. 將錶冠拉出至第二段。
 - 此時可以設定分數。



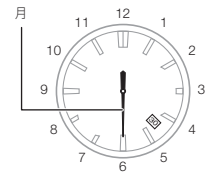
3. 撥動錶冠改變分數。
4. 按 (B) 鈕。
 - 此時可以設定時數。
5. 撥動錶冠改變時數。
6. 按 (B) 鈕。
 - 此時可以設定年的十位數字。
7. 撥動錶冠改變年的十位數字。



8. 按 (B) 鈕。
 - 此時可以設定年的個位數字。
9. 撥動錶冠改變年的個位數字。



10. 按 (B) 鈕。
 - 此時可以設定月份。
11. 撥動錶冠改變月份。



12. 按 (B) 鈕。
 - 此時可以設定日期。
13. 撥動錶冠改變日期。
14. 完成各設定後，按回錶冠並將螺旋拧紧。

規格

常溫下的精確度：每月 ±15 秒

計時功能：時，分，秒；日期，星期
日曆系統：2000 年至 2099 年間的全自動日曆
其他：第二時間 (時，分；與本地時間交換)

Mobile Link 功能：自動時間校正功能
在固定期間內時間自動調整。
夏令時間自動切換
標準時間與夏令時間自動切換。
手機探測器
通過操作手錶讓手機發出警報音。
指針位置校正
資料通訊規格
Bluetooth® SMART
通訊範圍：最大 2 米 (依環境而不同)

其他：節電功能；電池電量不足警報；電池指示符 (電池的充電量)

電源：太陽能電池及一個充電電池

大約電池壽命：5 個月
條件
• 自動時間校正：4 次 / 日