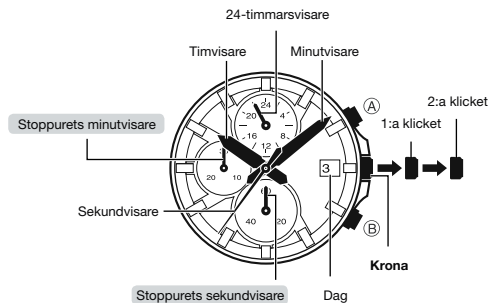


- Din klockan kan ha något annorlunda layout på urtavla, dock är funktionerna lika.
- Vissa modeller kan använda en kombination av visare och roterande diskar för att indikera information. Ordet "visare" i detta bruksanvisning används för både visare och roterande diskar.



Stoppurets funktioner

Justera tid

När sekundvisaren pekar på "klockan 12", drag ut **Kronan** till 2:a klicket.

Vrid **Kronan** till önskad tid

Tryck in **Kronan**.

Note

- Vid justering av tid, vrid minutvisaren 4-5 minuter över den tid du önskar ställa och vrid därefter till önskad tid.

Justera dag

Drag ut **Kronan** till 1:a klicket.

Vrid **Kronan** medsols för att justera till önskad dag.

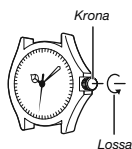
Tryck in **Kronan**.

Note

- Dagindikatorn visar 31 dagar per månad. Justering krävs för månader med färre dagar.
- Undvik att justera datum mellan klockan 21 och 01.

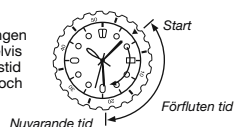
Krona

Vissa modeller som har vattentätighet 100 m eller 200 m har en förskruvad krona. När du skall justera klockans funktioner måste du först lossa kronan. Vrid kronan motsols för att lossa och drag därefter ut kronan. Undvik att vara hårdhänt med kronan då den är en del av "klockans vattentätighet". När justering är slutförd, tryck in och skruva fast kronan



Registerrring

Vissa modeller har registerring, registerringen kan användas för tidtagning eller exempelvis för att komma ihåg hur mycket parkeringstid som återstår. Reglesterringen kan vridas och ställas in med hjälp av markeringen ▼.



Stoppur

Stoppuret mäter tid i 1/20-sekunds intervall upp till 29 minuter, 59 sekunder.

Tidtagning



Viktigt!

Använd EJ stoppuret när kronan är utdragen.

Tidtagning stoppas automatiskt efter 30 minuter.

Justering av grundposition för visare

Genomför följande procedur om Stoppurets visare ej återvänder till respektive 0-(noll)-position när Stoppuret nollställs.

Drag ut **Kronan** till 2:a klicket.

Tryck **(A) (medurs)** eller **(B) (moturs)** för att justera visarnas position.

- Tryck och håll inne för snabbjustering.
- Stoppurets minutvisare är synkroniserad ed Stoppurets sekundvisare

Tryck in **Kronan**.

Viktigt!

När kronan dras ut stoppas tidvisning, när justering är slutförd - kontrollera tidvisningen.

Specifikationer

Noggrannhet: ±20 sekunders avvikelse per månad.

Stoppuret: Maxtid: 29:59'59" (30 minuter)

Mätenhet: 1 sekund

Mätområden: Tidtagning

Batteri: 1 st Silver oxid (Type: SR621SW)

Batteri livslängd: Ca 2 years (30 minuter stoppursfunktion per dag)