

Руководство по эксплуатации 5688 CASIO®

Информацию о порядке работы можно также найти на сайте «CASIO».

<https://support.casio.com/global/ru/wat/model/5688/>



Выставление времени

Когда секундная стрелка дойдет до 12, выдвинуть **головку**, чтобы остановить стрелку.

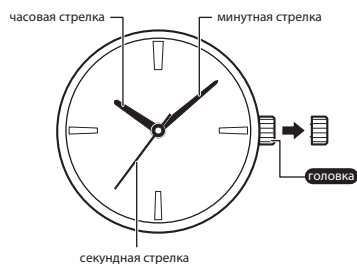
Поворотом **головки** переставить время.

Для возобновления отсчета времени утопить **головку** по сигналу точного времени.

Примечание

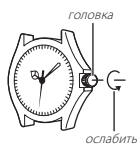
- При выставлении времени перевести минутную стрелку на 4—5 минут вперед относительно выставляемого времени, а затем назад на нужное время.

• Вид часов может несколько отличаться от представленного на иллюстрации.



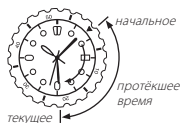
Действия головкой

Некоторые водонепроницаемые модели (10BAR, 20BAR) оснащены головкой со стопорным винтом. При необходимости выполнить действие головкой ослабить ее поворотом к себе. Затем головку выдвинуть. При выдвигении головки не рекомендуется прилагать к ней чрезмерного усилия. При незафиксированной головке часы свою водонепроницаемость утрачивают. После выполнения действия головкой завинтить ее до упора.



Если часы оснащены поворотным люнетом...

Поворотом люнета можно совместить метку ▼ на нём с минутной стрелкой. Позже это позволит сказать, сколько времени прошло с момента совмещения метки ▼.



Технические характеристики

Точность при нормальной температуре (за месяц)	Тип батареи	Срок службы батареи
±20 секунд	SR621SW	ок. 3 лет

Технические характеристики могут быть изменены без предупреждения.