MO1808-SA © 2018 CASIO COMPUTER CO., LTD.

Guía del usuario 5593

CASIO

ESPAÑOL

Enhorabuena por haber seleccionado este reloj CASIO.

¡Importante!

- Este manual proporciona una breve descripción de su reloj.

Para obtener una información completa acerca de este producto, consulte la Guía de funcionamiento y Preguntas y respuestas en el sitio web siguiente.

https://world.casio.com/manual/wat/

Contenido

Configuración de los ajustes de la ciudad local, hora y fecha **S-4**
Selección y operación de los modos **S-7**
Especificaciones **S-13**

Configuración de los ajustes de la ciudad local, hora y fecha

- Configure en primer lugar los ajustes de la ciudad local y del horario de verano. Posteriormente, configure los ajustes de hora y fecha.

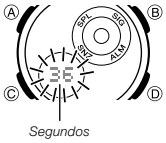

1. En el modo de indicación de la hora, mantenga presionado Ⓐ durante aproximadamente dos segundos hasta que los segundos comiencen a destellar. Esta es la pantalla de ajuste.

2. Presione Ⓒ y mueva el destello en la secuencia indicada a continuación para seleccionar otros ajustes.

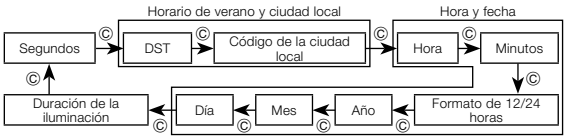

3. Utilice Ⓑ y Ⓓ para cambiar el ajuste seleccionado.

Pantalla	Para:	Haga lo siguiente:
36	Reposicionar los segundos a **00**	Presione Ⓓ.
OFF	Alternar entre horario de verano (**ON**) y hora estándar (**OFF**)	Presione Ⓓ.
TYO	Cambiar el código de ciudad	Utilice Ⓓ (Este) y Ⓑ (Oeste).
PM 10:58	Cambiar la hora o los minutos	Utilice Ⓓ (+) y Ⓑ (–).
12H	Alternar entre indicación de 12 horas (**12H**) y 24 horas (**24H**)	Presione Ⓓ.
2019 6-30	Cambiar el año, mes o día	Utilice Ⓓ (+) y Ⓑ (–).

4. Presione Ⓐ para salir de la pantalla de ajuste.

Selección y operación de los modos

- Presione Ⓒ para desplazarse entre los modos.

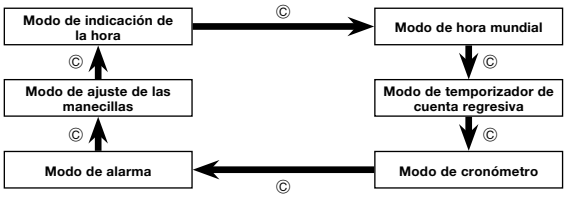

Modo de indicación de la hora



- Ⓓ: Cambiar los datos visualizados.
  Día de la semana → Mes, día → Hora, minutos → Segundos

Modo de hora mundial

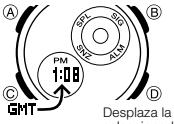

Desplaza la ciudad seleccionada.

- Si mantiene presionado Ⓐ por unos dos segundos se alternará entre horario de verano (DST) activado y desactivado.

Modo de temporizador de cuenta regresiva

Reposición

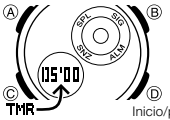

Inicio/parada

- Ⓐ (dos segundos mientras se visualiza el tiempo de inicio): Se visualiza la pantalla de ajuste del tiempo de inicio.
  Ⓒ: Desplazarse entre los ajustes.
  Tiempo de inicio (minutos) → Repetición automática (activada/desactivada) → Señal acústica de progreso (cinco minutos hasta el final)
  Ⓑ, Ⓓ: Cambiar el ajuste seleccionado.
  Ⓓ: Repetición automática, señal acústica de progreso activada/desactivada.
  Ⓐ: Salir de la pantalla de ajuste.

Guía del usuario 5593

CASIO

Modo de cronómetro

Fracción/Reposición

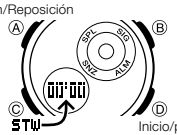

Inicio/parada

Ⓓ → Ⓓ → Ⓐ

Inicio **Parada** **Reposición**

Modo de alarma

Alternar la alarma entre activada/desactivada.

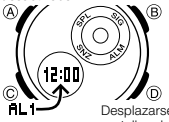

Desplazarse por las pantallas de alarma.

- Ⓐ (dos segundos): Mostrar la pantalla de ajuste de la hora de alarma.
  Ⓒ: Seleccionar horas o minutos.
  Ⓑ, Ⓓ: Cambiar el ajuste seleccionado.
  Ⓐ: Salir de la pantalla de ajuste.

Modo de ajuste de las manecillas

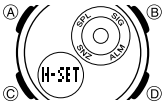

- Ⓐ (dos segundos): Acceder a la pantalla de ajuste de las manecillas analógicas.
  Ⓓ: La manecilla de segundos avanza 20 segundos.
  Ⓑ (mientras mantiene presionado Ⓓ): Bloquear el movimiento de alta velocidad de la manecilla.
  Ⓐ: Salir de la pantalla de ajuste de las manecillas analógicas.

Luz

- Ⓑ: Iluminar la esfera.

Especificaciones

Precisión a la temperatura normal: ±30 segundos al mes

Indicación de la hora digital: Hora, minutos, segundos, p.m. (**PM**), mes, día, día de la semana
Formato de la hora: 12 horas y 24 horas
Sistema de calendario: Calendario completamente automático preprogramado desde el año 2000 hasta 2039
Otros: 4 formatos de pantalla (Día de la semana, Mes - día, Hora : minutos, segundos); Código de ciudad local (puede asignarse uno de los 31 códigos de ciudades); hora estándar/horario de verano (horario de ahorro de luz diurna)

Indicación de la hora analógica: Hora, minutos (la manecilla se mueve cada 20 segundos)

Hora mundial: 27 ciudades (29 zonas horarias)
Otros: Horario de verano/Hora estándar

Cronómetro:
Unidad de medición: 1 segundo
Capacidad de medición: 59' 59"
Modos de medición: Tiempo transcurrido, tiempo fraccionario, dos llegadas a meta

Temporizador de cuenta regresiva:
Unidad de medición: 1 segundo
Rango de cuenta regresiva: 60 minutos
Duración de la alerta de fin del tiempo: 10 segundos o 1 segundo
Rango de ajuste del tiempo de inicio de la cuenta regresiva: 1 a 60 minutos (incrementos de 1 minuto)
Cambio entre temporizador de repetición/temporizador de repetición automática, Alerta activada/desactivada

Alarmas: 5 alarmas diarias (con una alarma de repetición); señal horaria
Duración de la alerta: 20 segundos

Iluminación: LED (diodo emisor de luz) ultravioleta; duración de iluminación seleccionable (aproximadamente 1,5 segundos o 3 segundos)

Pila: Una pila de litio (Tipo: CR1220)
Aproximadamente 3 años con el tipo CR1220 (suponiendo una operación de alarma de 20 segundos por día y una operación de iluminación de 1,5 segundos/día)

El uso frecuente de la iluminación agotará la pila.

Las especificaciones se encuentran sujetas a cambios sin notificación.

City Code Table

City Code Table

City Code	City	UTC Offset/ GMT Differential
– – –		–11
HNL	Honolulu	–10
ANC	Anchorage	–9
LAX	Los Angeles	–8
DEN	Denver	–7
CHI	Chicago	–6
NYC	New York	–5
CCS	Caracas	–4
RIO	Rio De Janeiro	–3
– – –		–2
– – –		–1
GMT		0
LON	London	
PAR	Paris	+1
CAI	Cairo	+2
JRS	Jerusalem	

City Code	City	UTC Offset/ GMT Differential
JED	Jeddah	+3
THR	Tehran	+3.5
DXB	Dubai	+4
KBL	Kabul	+4.5
KHI	Karachi	+5
DEL	Delhi	+5.5
DAC	Dhaka	+6
RGN	Yangon	+6.5
BKK	Bangkok	+7
HKG	Hong Kong	+8
TYO	Tokyo	+9
ADL	Adelaide	+9.5
SYD	Sydney	+10
NOU	Noumea	+11
WLG	Wellington	+12

- Above table data is current as of July 2017.
- This table shows the city codes of this watch.
- The rules governing global times (UTC offset and GMT differential) and summer time are determined by each individual country.