


正确握持相机

如果在按下快门钮时移动了相机，则无法拍摄到清晰的影像。按下快门钮时，请务必如图所示握持相机，并在拍摄时将双臂紧靠在身侧，使其保持静止不动。

握持相机使其保持静止不动，小心地按下快门钮，注意在释放快门时以及释放快门稍后一刻不要移动相机。在可用光线不足，因而快门速度放慢时，这一点尤为重要。

水平



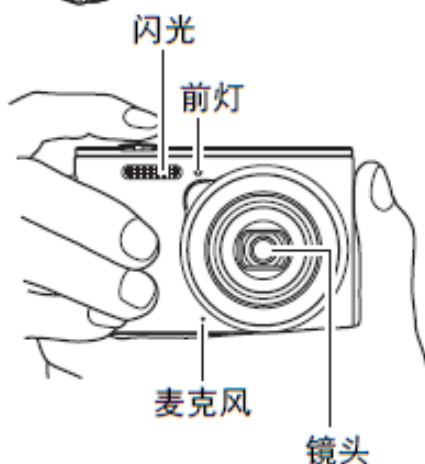
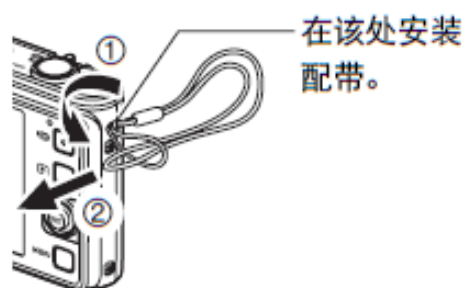
垂直



握持相机时，使闪光灯位于镜头上方。

注

- 不使用夹套时，为了防止相机意外摔落并损坏，建议安装使用足够牢固的市售相机腕带。操作相机时，请务必将配带缠绕在手指或手腕上。
- 注意确保手指或配带不会遮挡图示部分。
- 切勿使用配带来回摇摆相机。



重要！

- 务必确保您的手指没有阻挡或过于靠近闪光灯。使用闪光灯时，手指会导致产生不必要的阴影。

